



verita
P E S Q U I S A



BRASIL

SERVIÇOS PÚBLICOS – CONTROLE DE ENDEMIAS

jul/2023



DADOS DA PESQUISA

Abrangência: Brasil

Período: 07 a 28/07/2023

Amostra: 43.326 eleitores

Margem de erro: 2,0 pontos percentuais

Realização: INSTITUTO VERITA LTDA - EPP

Contratante: Iniciativa própria do Instituto



Esta pesquisa é um recorte do projeto realizado em todo país que avaliou os governos das 27 unidades federativas, as 26 capitais e mais de 300 municípios. A pesquisa aconteceu de 7 a 28 de julho, é a maior pesquisa do gênero realizada, ouvindo 43.326 eleitores.

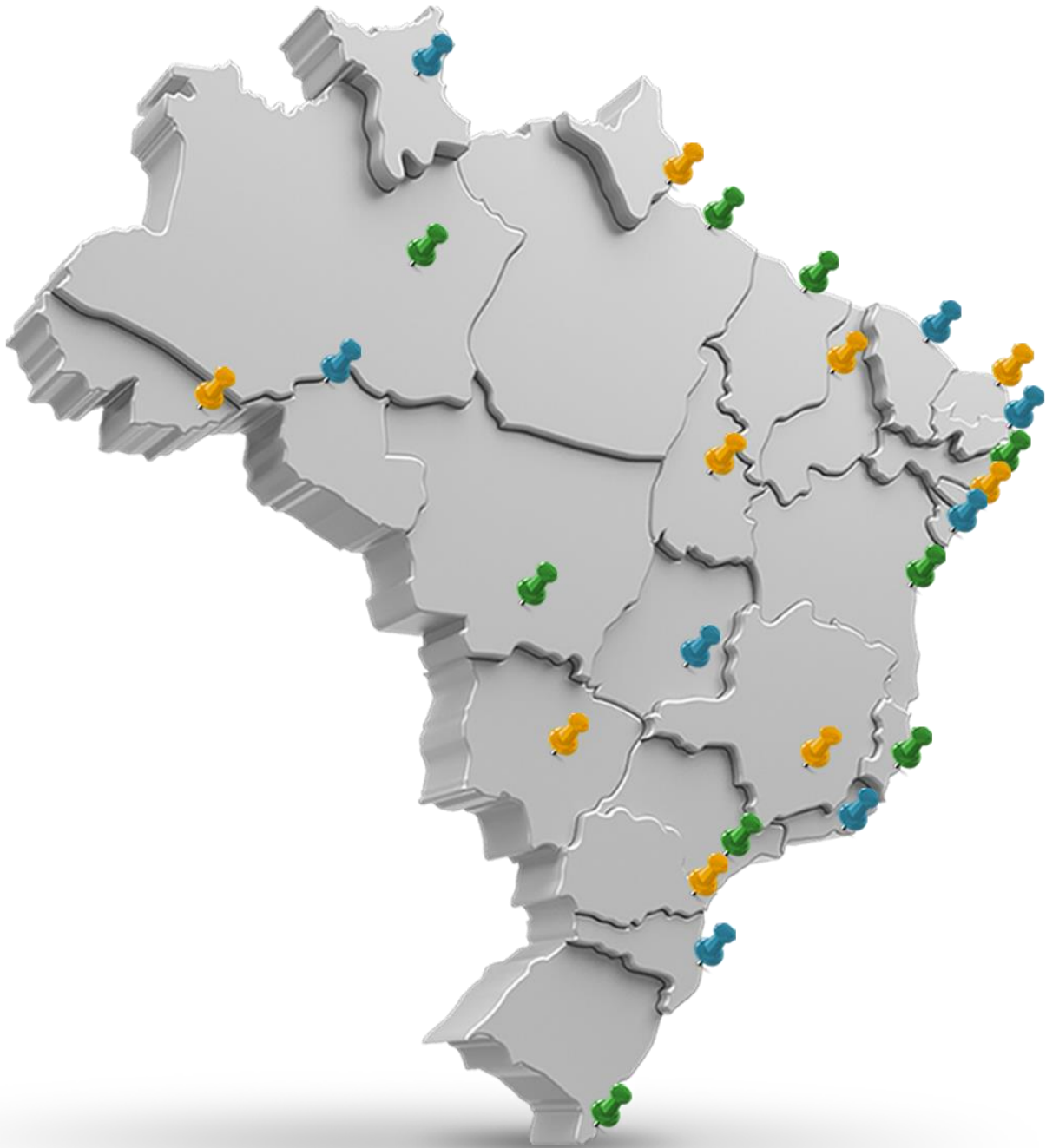
PARÂMETROS METODOLÓGICOS

	Perfil	Frequência	Percentual	Percentual válido
Sexo	Masculino	22913	52,9	52,9
	Feminino	20413	47,1	47,1
Faixa etária	16 a 24 anos	5775	13,3	13,3
	25 a 34 anos	8849	20,4	20,4
	35 a 44 anos	9050	20,9	20,9
	45 a 59 anos	10819	25,0	25,0
	Acima de 60 anos	8834	20,4	20,4
Escolaridade	Até fundamental completo (8ª série/9º ano)	16470	38,0	38,0
	Ensino médio incompleto ou completo (segundo grau)	13321	30,7	30,7
	Superior incompleto, completo ou mais	13536	31,2	31,2
Ocupação	PEA	21873	50,5	50,5
	NÃO PEA	9787	22,6	22,6
	NS/NR	11666	26,9	26,9



PONDERAÇÃO DOS DADOS

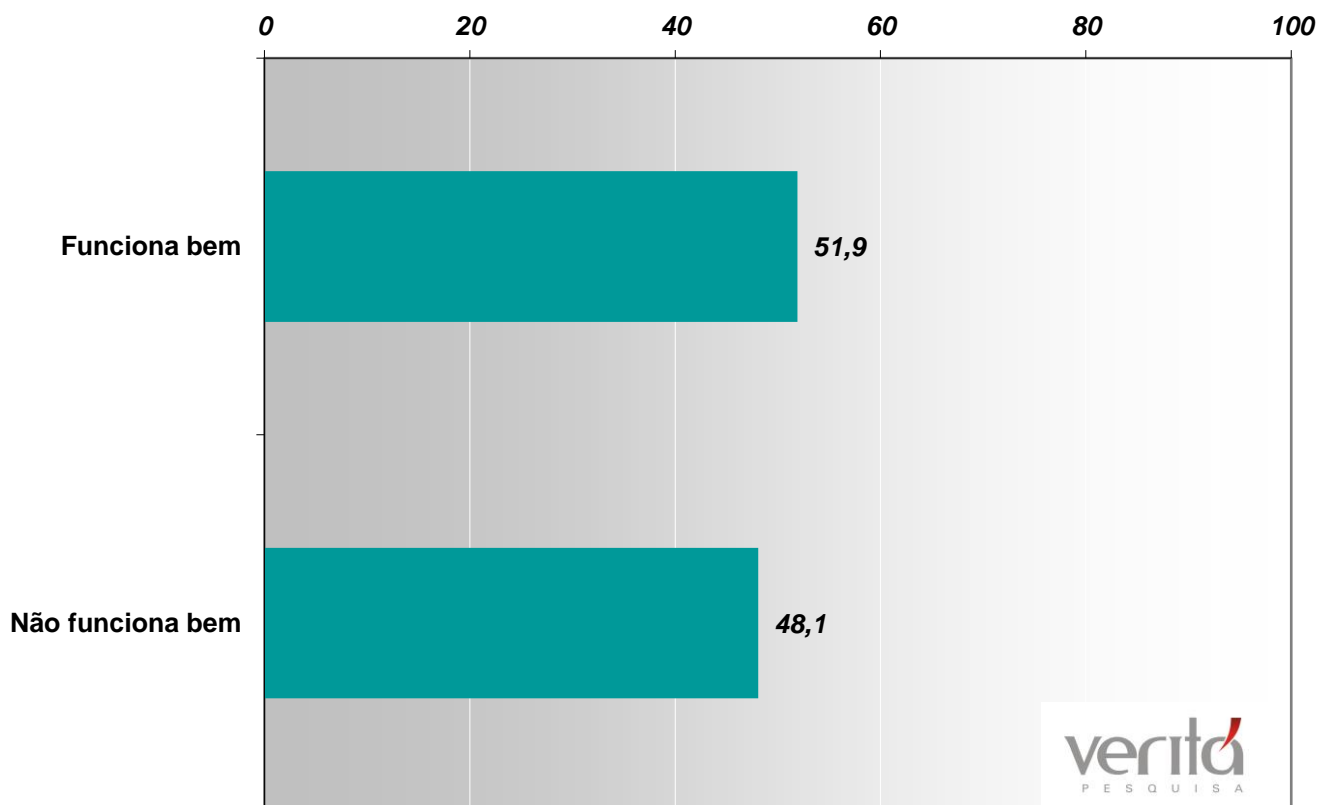
Após a coleta foi realizado ponderação para atribuir o peso ideal a cada entrevista realizada de acordo com a sua representatividade. A ponderação neste caso foi feita com base nos percentuais por sexo, faixa etária e escolaridade. Este processo é necessário para a amostra represente fielmente a população estudada.





PERCEPÇÃO SOBRE O FUNCIONAMENTO DE SERVIÇOS PÚBLICOS ESSENCIAIS NA CIDADE. VOCÊ ACHA QUE O CONTROLE DE ENDEMIAS, COMO DENGUE, CHIKUNGUNYA E OUTROS:

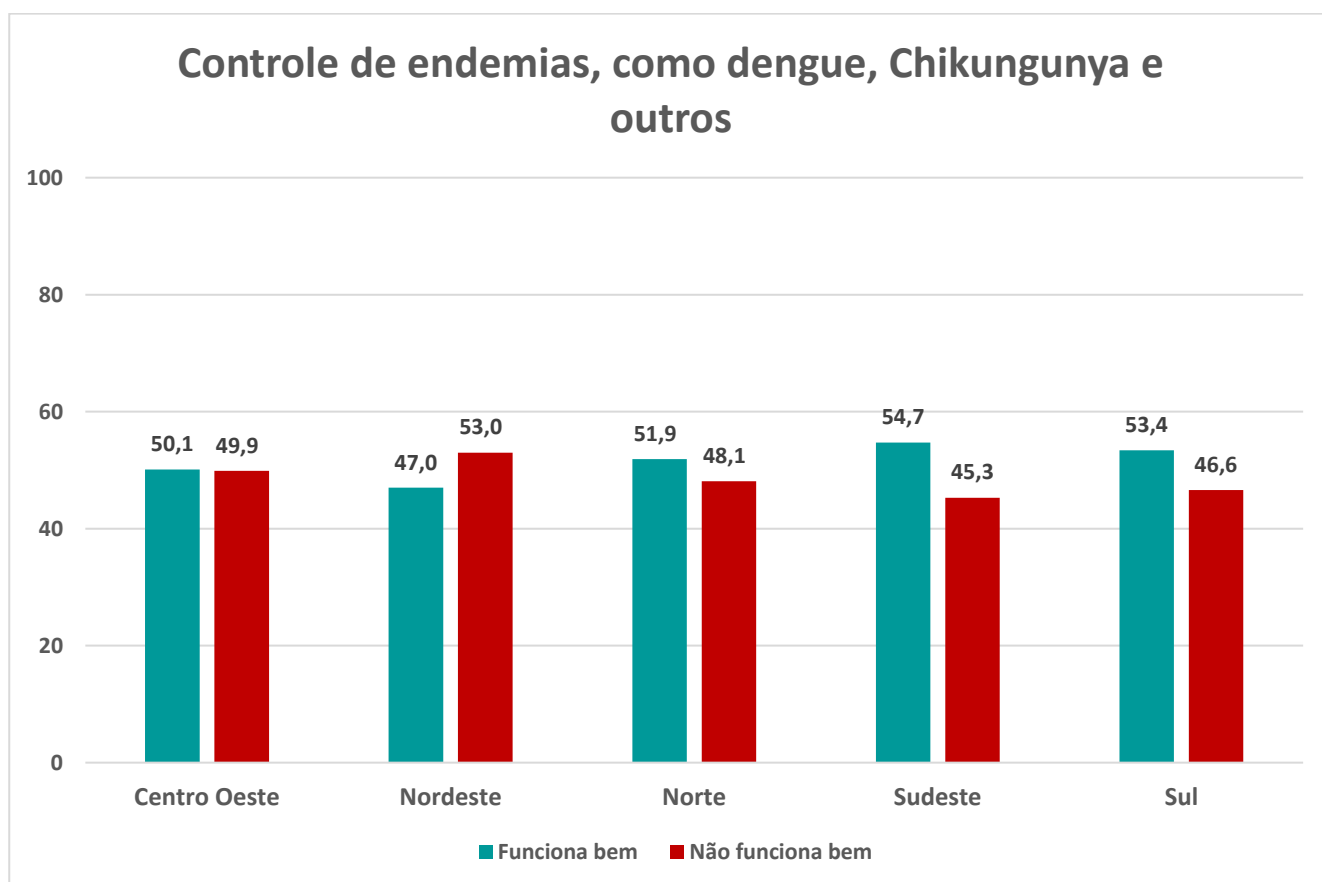
REFERÊNCIA BRASIL	Percentual	Percentual Válido
Funciona bem	28,7	51,9
Não funciona bem	26,6	48,1
Total	55,3	100,0
Não utiliza ou não sabe opinar	44,7	
Total	100,0	





CONTROLE DE ENDEMIAS, COMO DENGUE, CHIKUNGUNYA E OUTROS POR REGIÃO

REFERÊNCIA BRASIL	Funciona bem	Não funciona bem	Total
Centro Oeste	50,1%	49,9%	100,0%
Nordeste	47,0%	53,0%	100,0%
Norte	51,9%	48,1%	100,0%
Sudeste	54,7%	45,3%	100,0%
Sul	53,4%	46,6%	100,0%
Total	51,9%	48,1%	100,0%





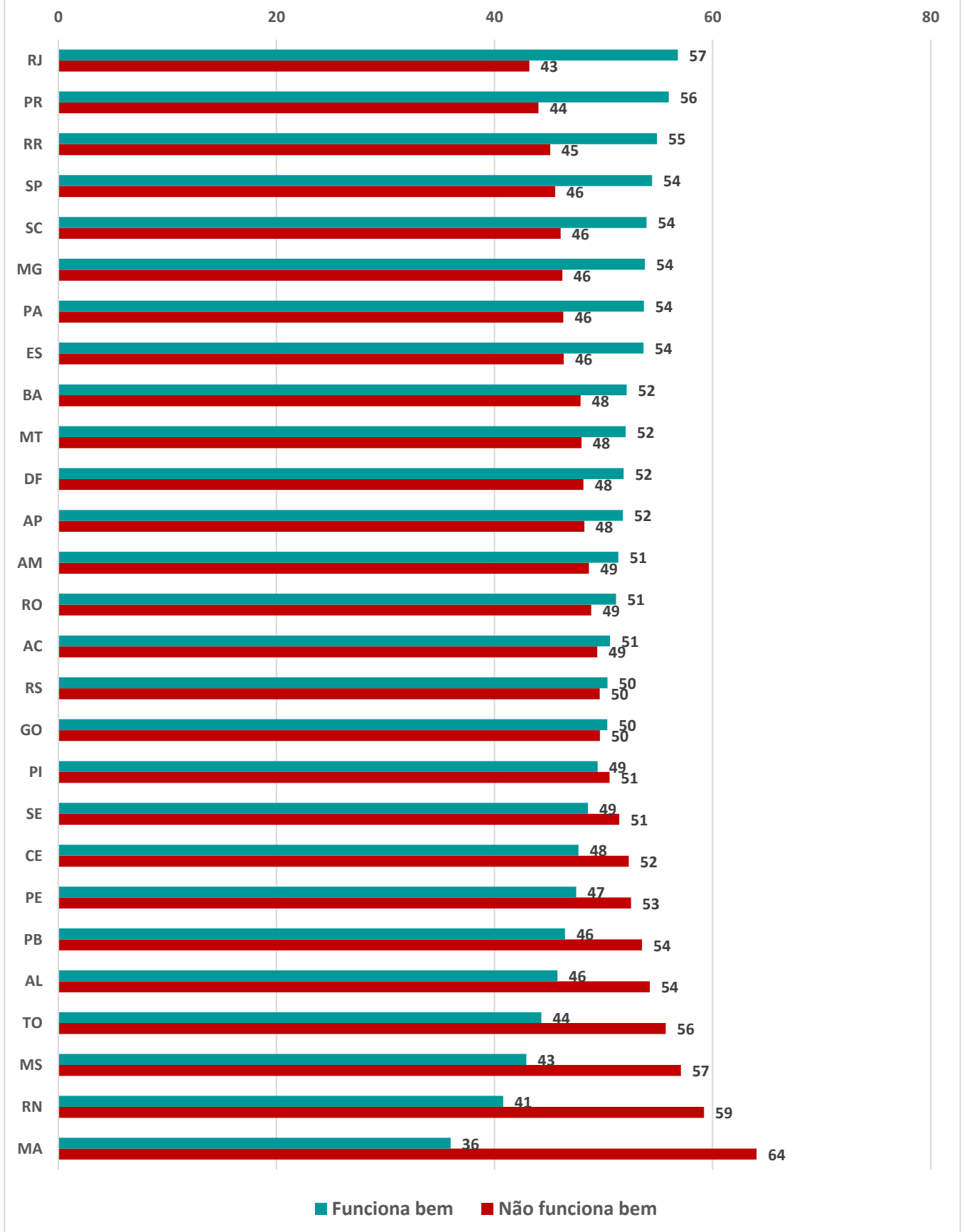
CONTROLE DE ENDEMIAS, COMO DENGUE, CHIKUNGUNYA E OUTROS POR UNIDADES DA FEDERAÇÃO

REFERÊNCIA BRASIL	Funciona bem	Não funciona bem	Total
AC	51%	49%	100,0%
AL	46%	54%	100,0%
AM	51%	49%	100,0%
AP	52%	48%	100,0%
BA	52%	48%	100,0%
CE	48%	52%	100,0%
DF	52%	48%	100,0%
ES	54%	46%	100,0%
GO	50%	50%	100,0%
MA	36%	64%	100,0%
MG	54%	46%	100,0%
MS	43%	57%	100,0%
MT	52%	48%	100,0%
PA	54%	46%	100,0%
PB	46%	54%	100,0%
PE	47%	53%	100,0%
PI	49%	51%	100,0%
PR	56%	44%	100,0%
RJ	57%	43%	100,0%
RN	41%	59%	100,0%
RO	51%	49%	100,0%
RR	55%	45%	100,0%
RS	50%	50%	100,0%
SC	54%	46%	100,0%
SE	49%	51%	100,0%
SP	54%	46%	100,0%
TO	44%	56%	100,0%
Total	52%	48%	100,0%





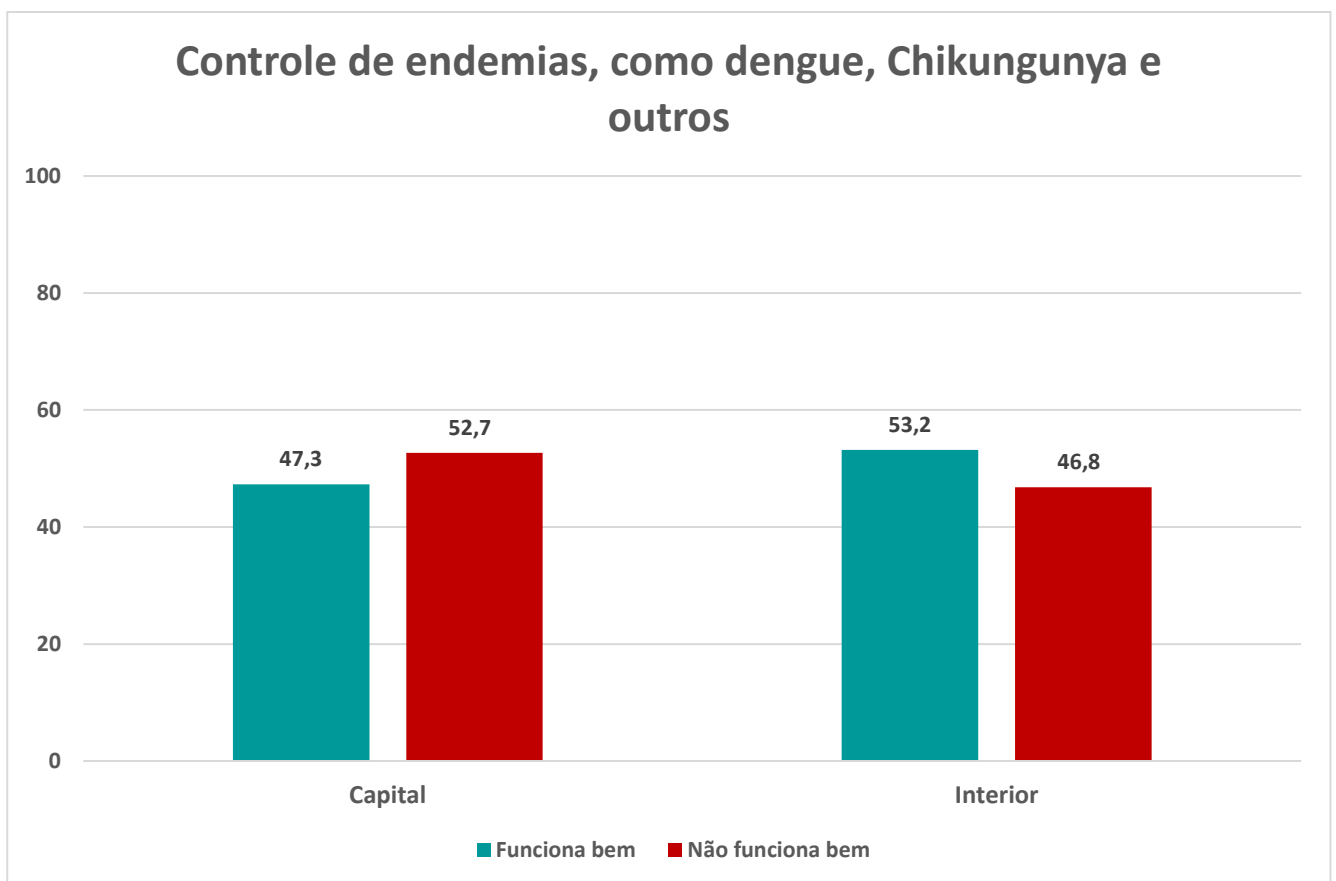
Controle de endemias, como dengue, Chikungunya e outros





CONTROLE DE ENDEMIAS, COMO DENGUE, CHIKUNGUNYA E OUTROS POR CAPITAIS E INTERIOR

REFERÊNCIA BRASIL	Funciona bem	Não funciona bem	Total
Capital	47,3%	52,7%	100,0%
Interior	53,2%	46,8%	100,0%
Total	51,9%	48,1%	100,0%



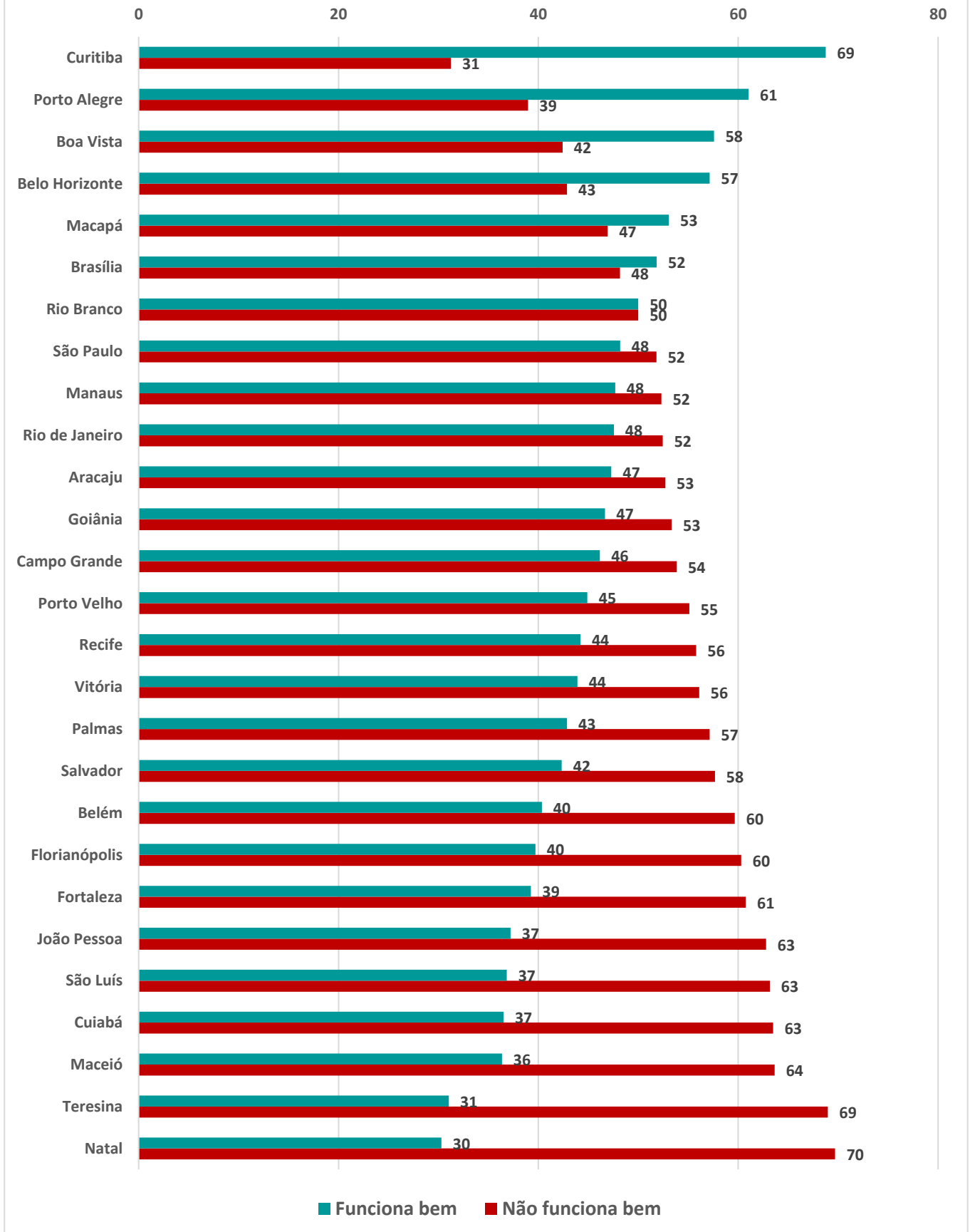


CONTROLE DE ENDEMIAS, COMO DENGUE, CHIKUNGUNYA E OUTROS POR CAPITAIS

REFERÊNCIA BRASIL	Funciona bem	Não funciona bem	Total
Aracaju	47%	53%	100%
Belém	40%	60%	100%
Belo Horizonte	57%	43%	100%
Boa Vista	58%	42%	100%
Brasília	52%	48%	100%
Campo Grande	46%	54%	100%
Cuiabá	37%	63%	100%
Curitiba	69%	31%	100%
Florianópolis	40%	60%	100%
Fortaleza	39%	61%	100%
Goiânia	47%	53%	100%
João Pessoa	37%	63%	100%
Macapá	53%	47%	100%
Maceió	36%	64%	100%
Manaus	48%	52%	100%
Natal	30%	70%	100%
Palmas	43%	57%	100%
Porto Alegre	61%	39%	100%
Porto Velho	45%	55%	100%
Recife	44%	56%	100%
Rio Branco	50%	50%	100%
Rio de Janeiro	48%	52%	100%
Salvador	42%	58%	100%
São Luís	37%	63%	100%
São Paulo	48%	52%	100%
Teresina	31%	69%	100%
Vitória	44%	56%	100%
Total	47%	53%	100%



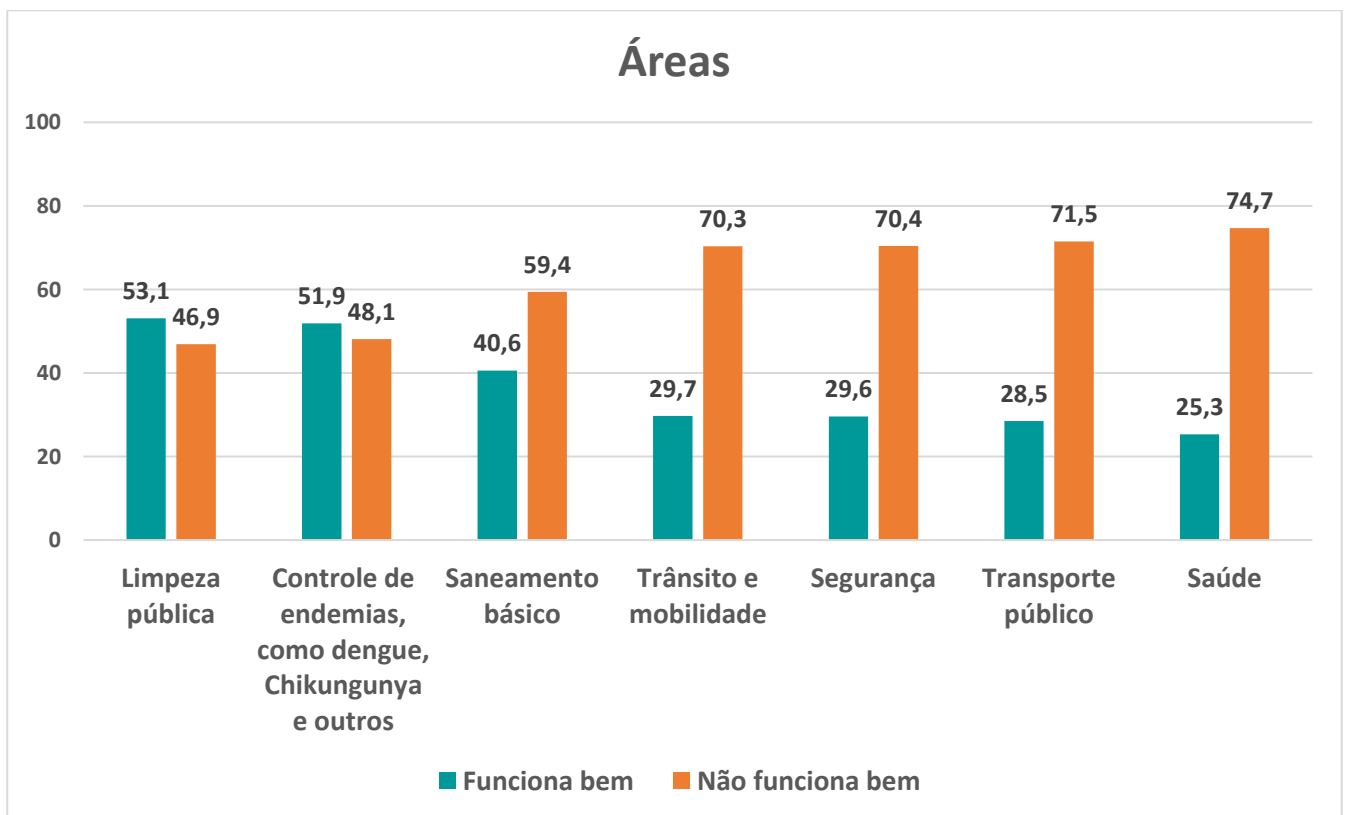
Controle de endemias, como dengue, Chikungunya e outros





RANKING DAS ÁREAS

REFERÊNCIA BRASIL	Funciona bem	Não funciona bem	Total
Saúde	25,3%	74,7%	100%
Segurança	29,6%	70,4%	100%
Transporte público	28,5%	71,5%	100%
Trânsito e mobilidade	29,7%	70,3%	100%
Saneamento básico	40,6%	59,4%	100%
Controle de endemias, como dengue, Chikungunya e outros	51,9%	48,1%	100%
Limpeza pública	53,1%	46,9%	100%





verita
P E S Q U I S A

(34) 3234-0080

www.institutoverita.com.br

R. Pres. Costa e Silva, 140 – Morada da Colina,
Uberlândia – MG, 38411-110

 @institutoverita