



verita
P E S Q U I S A



BRASIL

SERVIÇOS PÚBLICOS – TRANSPORTE PÚBLICO jul/2023



DADOS DA PESQUISA

Abrangência: Brasil

Período: 07 a 28/07/2023

Amostra: 43.326 eleitores

Margem de erro: 2,0 pontos percentuais

Realização: INSTITUTO VERITA LTDA - EPP

Contratante: Iniciativa própria do Instituto



Esta pesquisa é um recorte do projeto realizado em todo país que avaliou os governos das 27 unidades federativas, as 26 capitais e mais de 300 municípios. A pesquisa aconteceu de 7 a 28 de julho, é a maior pesquisa do gênero realizada, ouvindo 43.326 eleitores.

PARÂMETROS METODOLÓGICOS

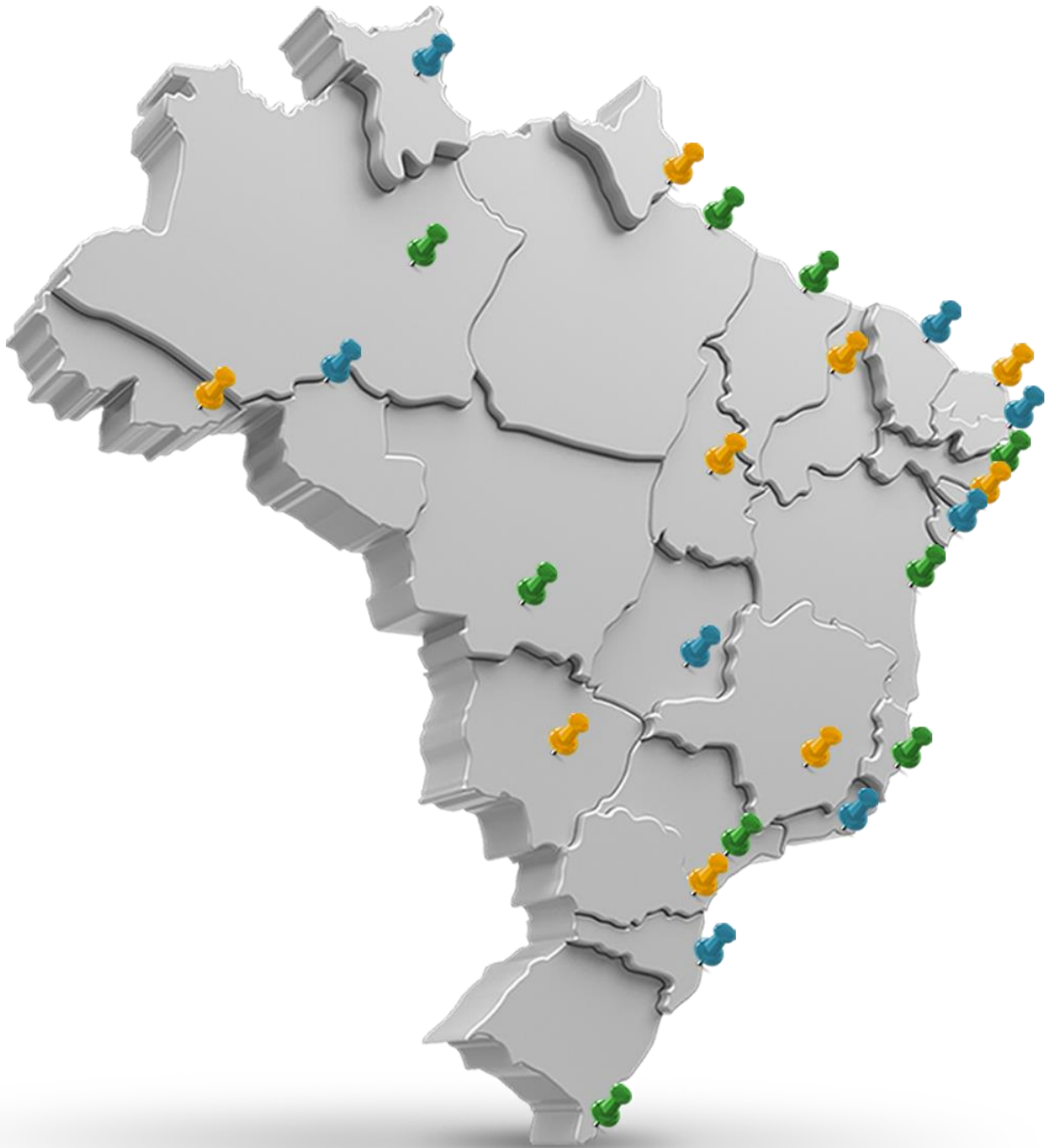
	Perfil	Frequência	Percentual	Percentual válido
Sexo	Masculino	22913	52,9	52,9
	Feminino	20413	47,1	47,1
Faixa etária	16 a 24 anos	5775	13,3	13,3
	25 a 34 anos	8849	20,4	20,4
	35 a 44 anos	9050	20,9	20,9
	45 a 59 anos	10819	25,0	25,0
	Acima de 60 anos	8834	20,4	20,4
Escolaridade	Até fundamental completo (8ª série/9º ano)	16470	38,0	38,0
	Ensino médio incompleto ou completo (segundo grau)	13321	30,7	30,7
	Superior incompleto, completo ou mais	13536	31,2	31,2
Ocupação	PEA	21873	50,5	50,5
	NÃO PEA	9787	22,6	22,6
	NS/NR	11666	26,9	26,9





PONDERAÇÃO DOS DADOS

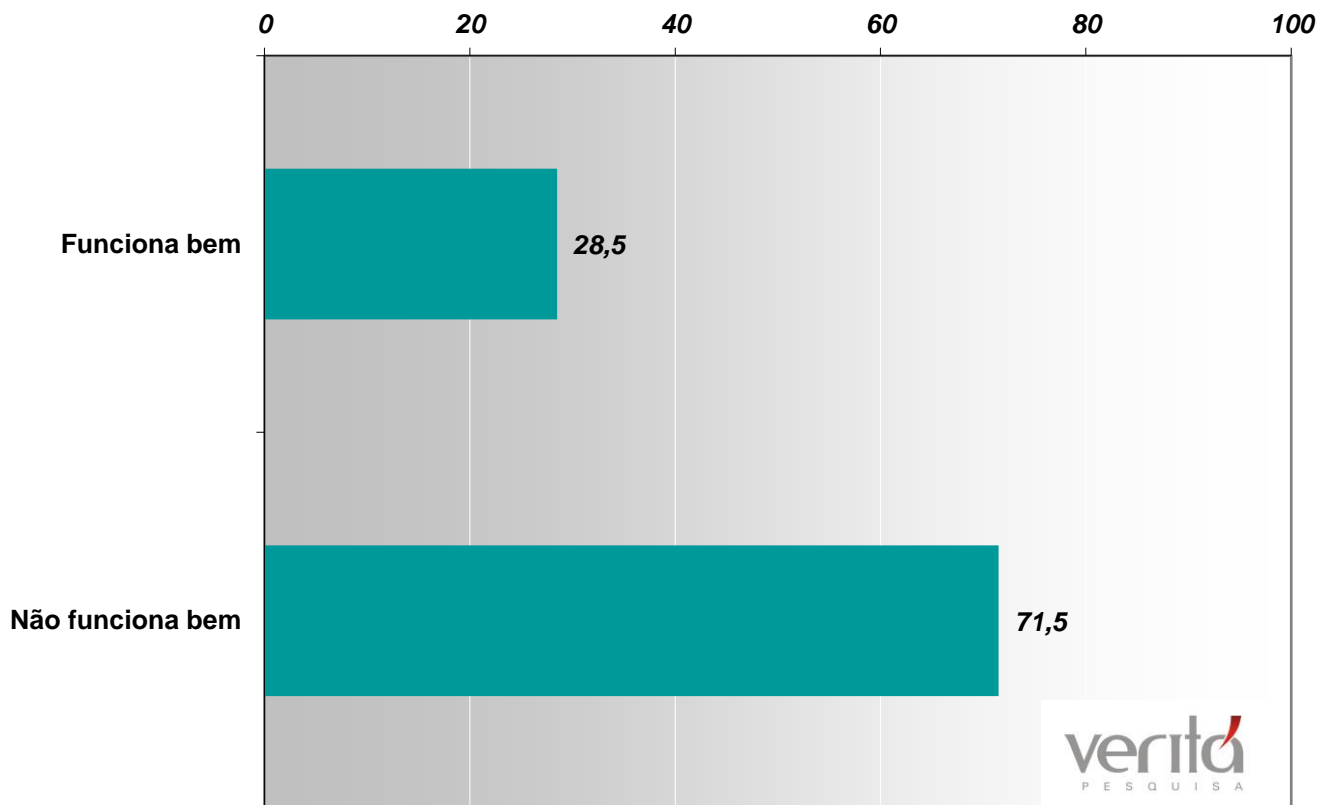
Após a coleta foi realizado ponderação para atribuir o peso ideal a cada entrevista realizada de acordo com a sua representatividade. A ponderação neste caso foi feita com base nos percentuais por sexo, faixa etária e escolaridade. Este processo é necessário para a amostra represente fielmente a população estudada.





PERCEPÇÃO SOBRE O FUNCIONAMENTO DE SERVIÇOS PÚBLICOS ESSENCIAIS NA CIDADE. VOCÊ ACHA QUE O TRANSPORTE PÚBLICO:

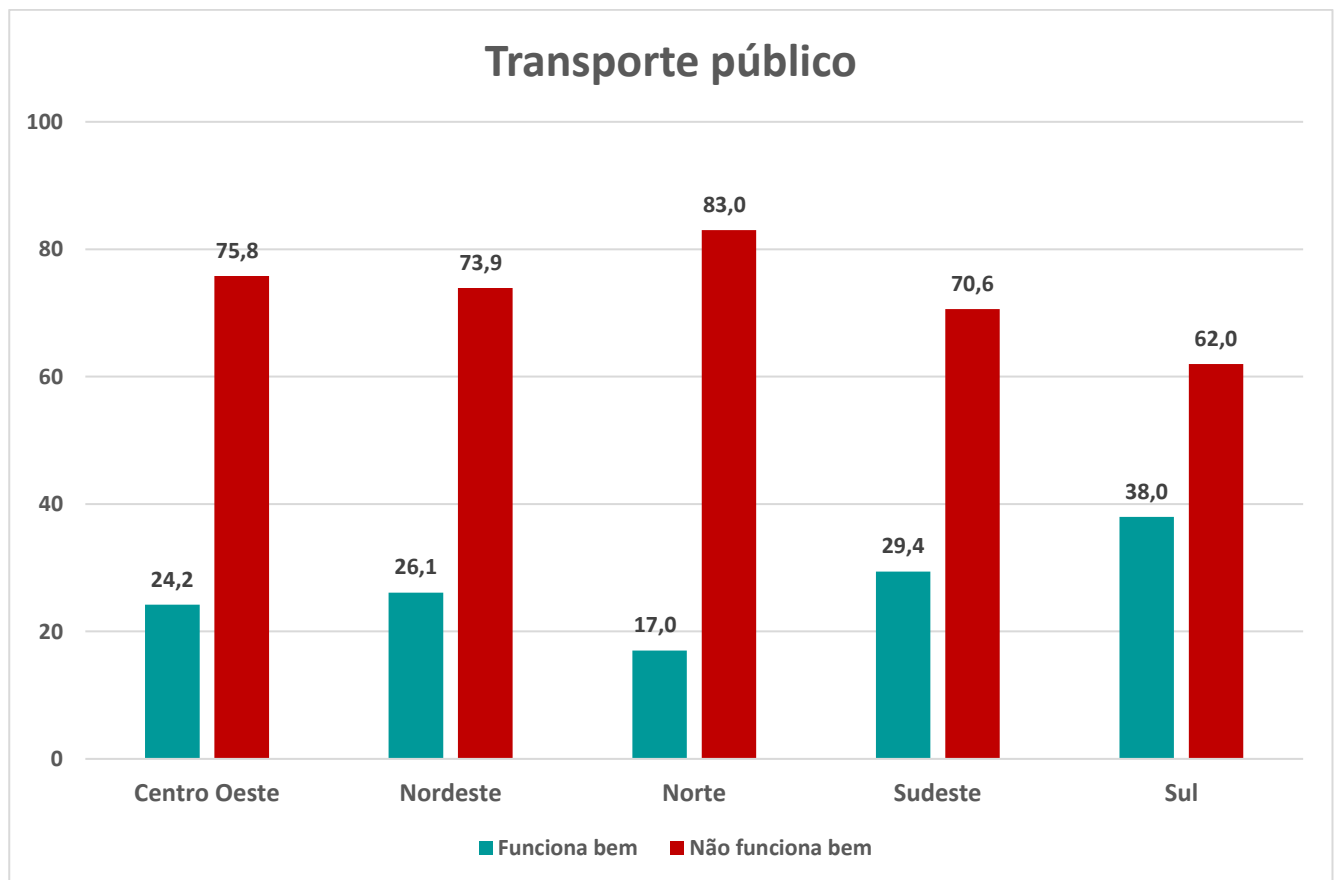
REFERÊNCIA BRASIL	Percentual	Percentual Válido
Funciona bem	15,1	28,5
Não funciona bem	38,0	71,5
Total	53,2	100,0
Não utiliza ou não sabe opinar	46,8	
Total	100,0	





TRANSPORTE PÚBLICO POR REGIÃO

REFERÊNCIA BRASIL	Funciona bem	Não funciona bem	Total
Centro Oeste	24,2%	75,8%	100,0%
Nordeste	26,1%	73,9%	100,0%
Norte	17,0%	83,0%	100,0%
Sudeste	29,4%	70,6%	100,0%
Sul	38,0%	62,0%	100,0%
Total	28,5%	71,5%	100,0%





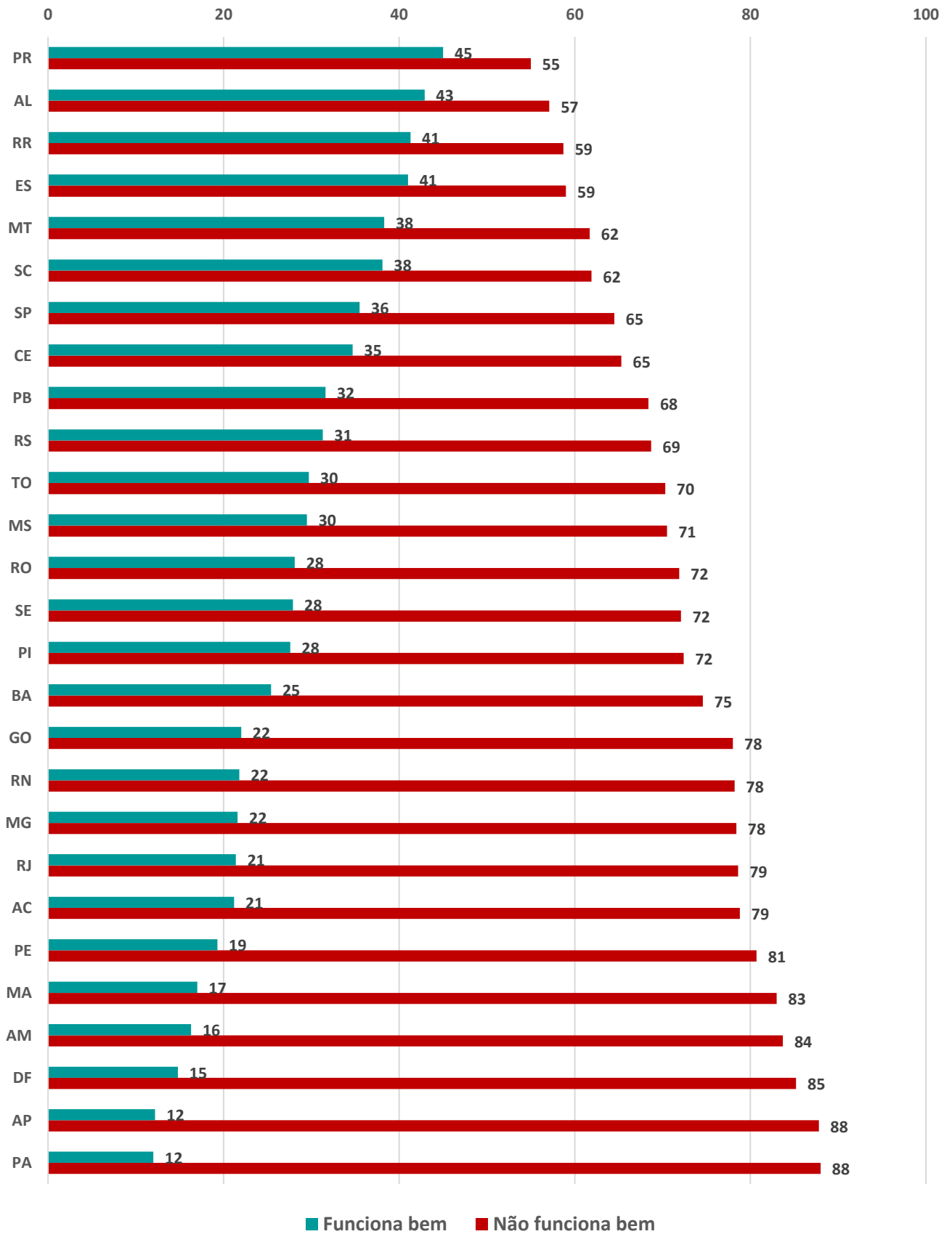
TRANSPORTE PÚBLICO POR UNIDADES DA FEDERAÇÃO

REFERÊNCIA BRASIL	Funciona bem	Não funciona bem	Total
AC	21%	79%	100,0%
AL	43%	57%	100,0%
AM	16%	84%	100,0%
AP	12%	88%	100,0%
BA	25%	75%	100,0%
CE	35%	65%	100,0%
DF	15%	85%	100,0%
ES	41%	59%	100,0%
GO	22%	78%	100,0%
MA	17%	83%	100,0%
MG	22%	78%	100,0%
MS	30%	71%	100,0%
MT	38%	62%	100,0%
PA	12%	88%	100,0%
PB	32%	68%	100,0%
PE	19%	81%	100,0%
PI	28%	72%	100,0%
PR	45%	55%	100,0%
RJ	21%	79%	100,0%
RN	22%	78%	100,0%
RO	28%	72%	100,0%
RR	41%	59%	100,0%
RS	31%	69%	100,0%
SC	38%	62%	100,0%
SE	28%	72%	100,0%
SP	36%	65%	100,0%
TO	30%	70%	100,0%
Total	29%	72%	100,0%





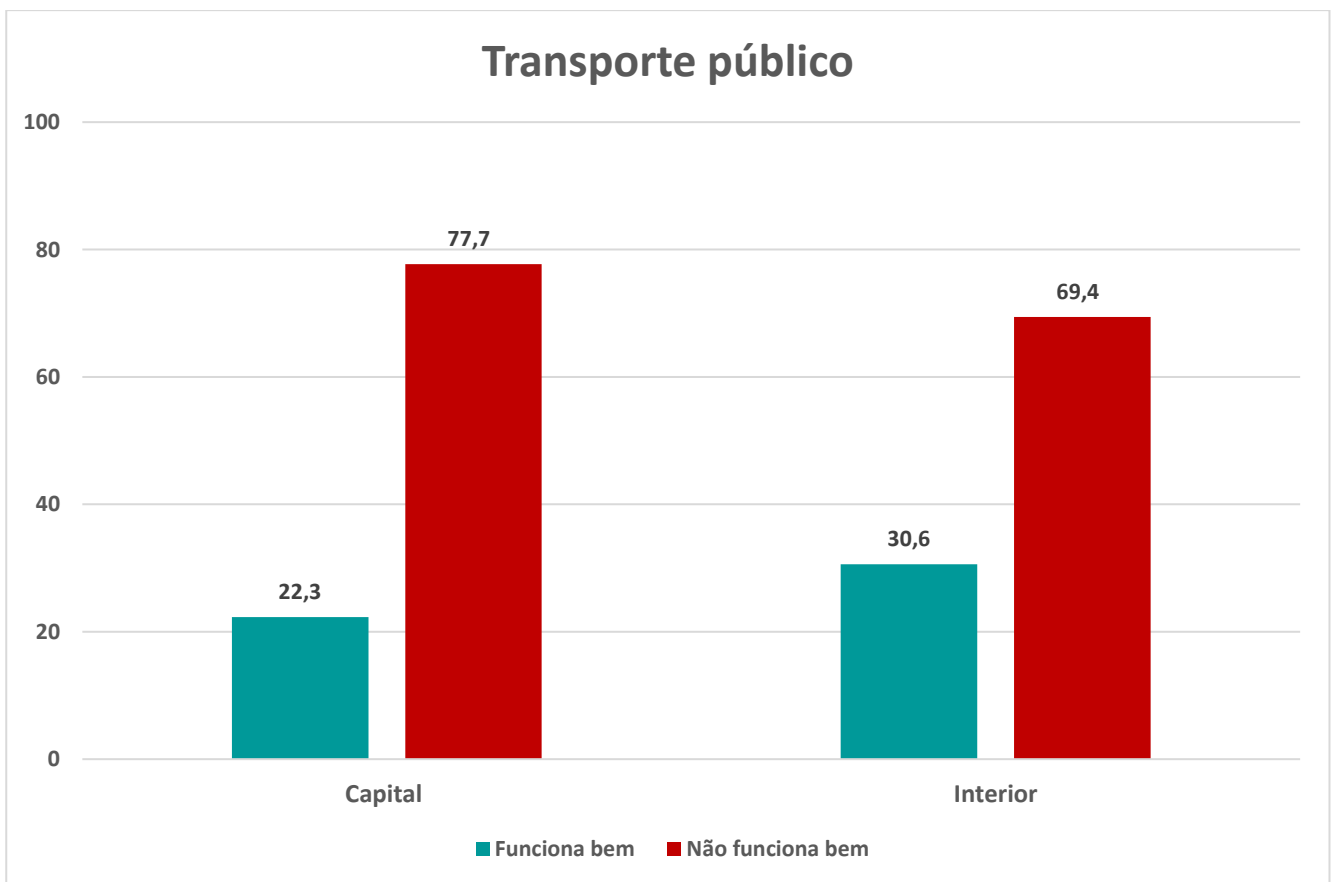
Transporte público





TRANSPORTE PÚBLICO POR CAPITAIS E INTERIOR

REFERÊNCIA BRASIL	Funciona bem	Não funciona bem	Total
Capital	22,3%	77,7%	100,0%
Interior	30,6%	69,4%	100,0%
Total	28,5%	71,5%	100,0%





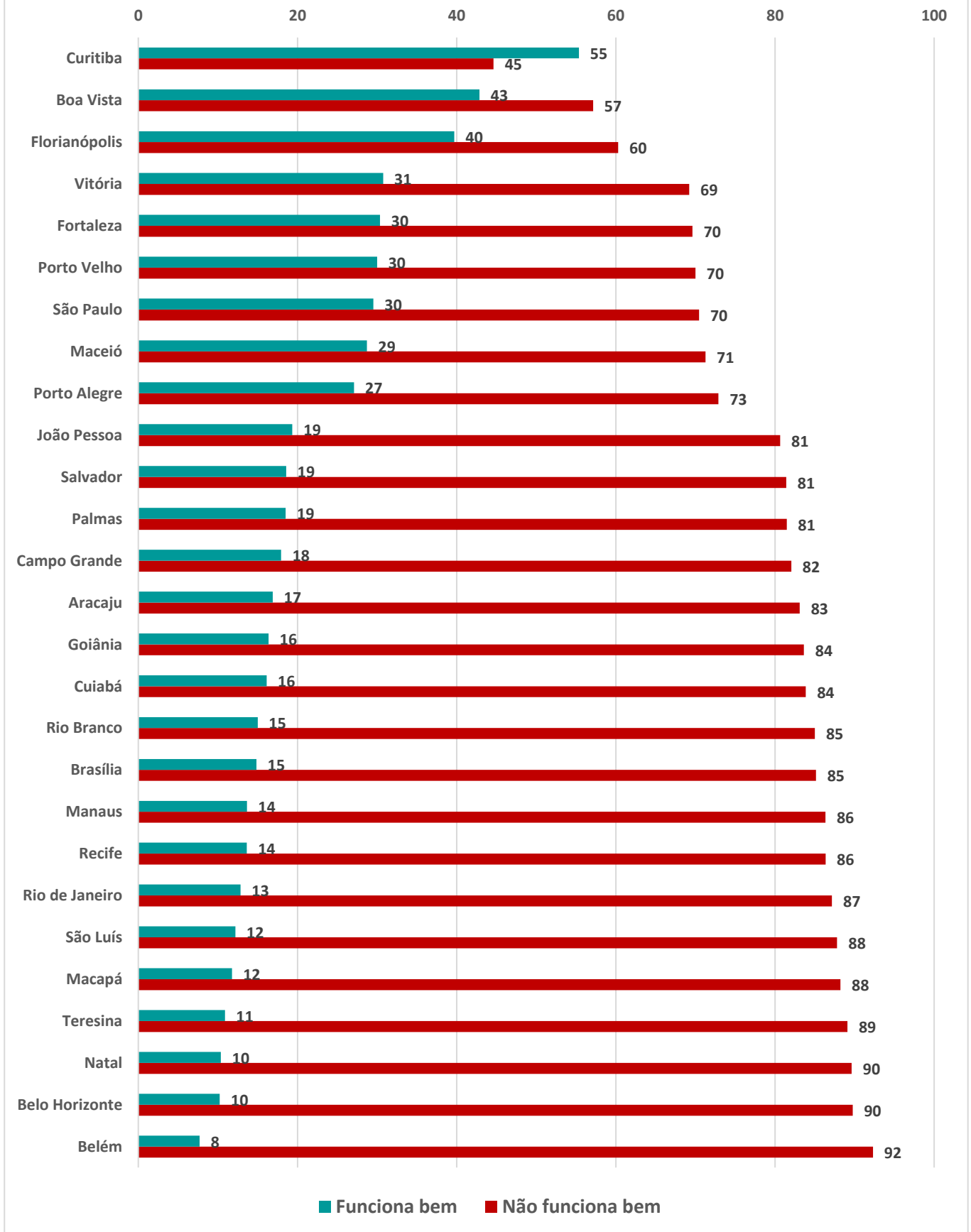
TRANSPORTE PÚBLICO POR CAPITAIS

REFERÊNCIA BRASIL	Funciona bem	Não funciona bem	Total
Aracaju	17%	83%	100%
Belém	8%	92%	100%
Belo Horizonte	10%	90%	100%
Boa Vista	43%	57%	100%
Brasília	15%	85%	100%
Campo Grande	18%	82%	100%
Cuiabá	16%	84%	100%
Curitiba	55%	45%	100%
Florianópolis	40%	60%	100%
Fortaleza	30%	70%	100%
Goiânia	16%	84%	100%
João Pessoa	19%	81%	100%
Macapá	12%	88%	100%
Maceió	29%	71%	100%
Manaus	14%	86%	100%
Natal	10%	90%	100%
Palmas	19%	81%	100%
Porto Alegre	27%	73%	100%
Porto Velho	30%	70%	100%
Recife	14%	86%	100%
Rio Branco	15%	85%	100%
Rio de Janeiro	13%	87%	100%
Salvador	19%	81%	100%
São Luís	12%	88%	100%
São Paulo	30%	70%	100%
Teresina	11%	89%	100%
Vitória	31%	69%	100%
Total	22%	78%	100%





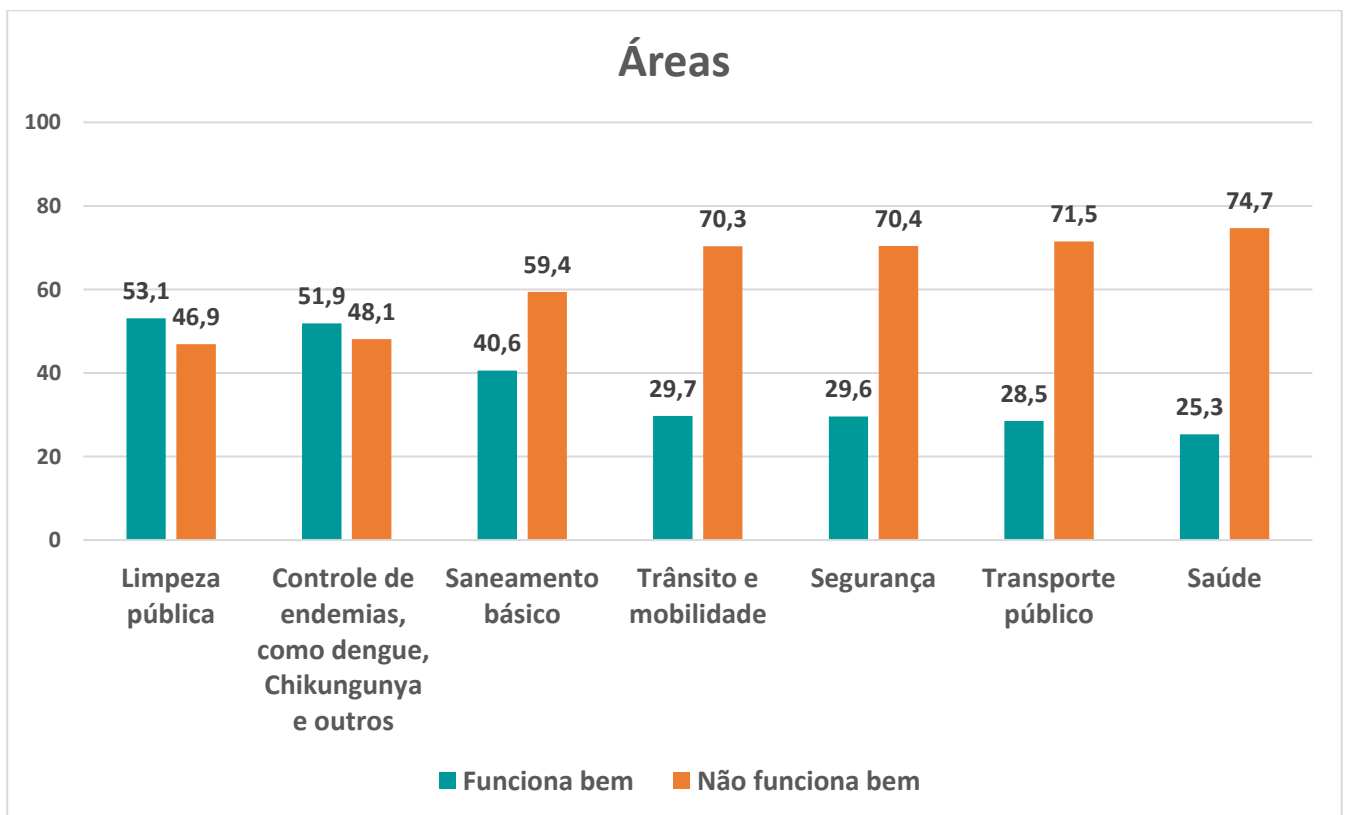
Transporte público





RANKING DAS ÁREAS

REFERÊNCIA BRASIL	Funciona bem	Não funciona bem	Total
Saúde	25,3%	74,7%	100%
Segurança	29,6%	70,4%	100%
Transporte público	28,5%	71,5%	100%
Trânsito e mobilidade	29,7%	70,3%	100%
Saneamento básico	40,6%	59,4%	100%
Controle de endemias, como dengue, Chikungunya e outros	51,9%	48,1%	100%
Limpeza pública	53,1%	46,9%	100%





verita
P E S Q U I S A

(34) 3234-0080

www.institutoverita.com.br

R. Pres. Costa e Silva, 140 – Morada da Colina,
Uberlândia – MG, 38411-110

 @institutoverita