



verita
P E S Q U I S A



BRASIL

SERVIÇOS PÚBLICOS – SANEAMENTO BÁSICO jul/2023



DADOS DA PESQUISA

Abrangência: Brasil

Período: 07 a 28/07/2023

Amostra: 43.326 eleitores

Margem de erro: 2,0 pontos percentuais

Realização: INSTITUTO VERITA LTDA - EPP

Contratante: Iniciativa própria do Instituto



Esta pesquisa é um recorte do projeto realizado em todo país que avaliou os governos das 27 unidades federativas, as 26 capitais e mais de 300 municípios. A pesquisa aconteceu de 7 a 28 de julho, é a maior pesquisa do gênero realizada, ouvindo 43.326 eleitores.

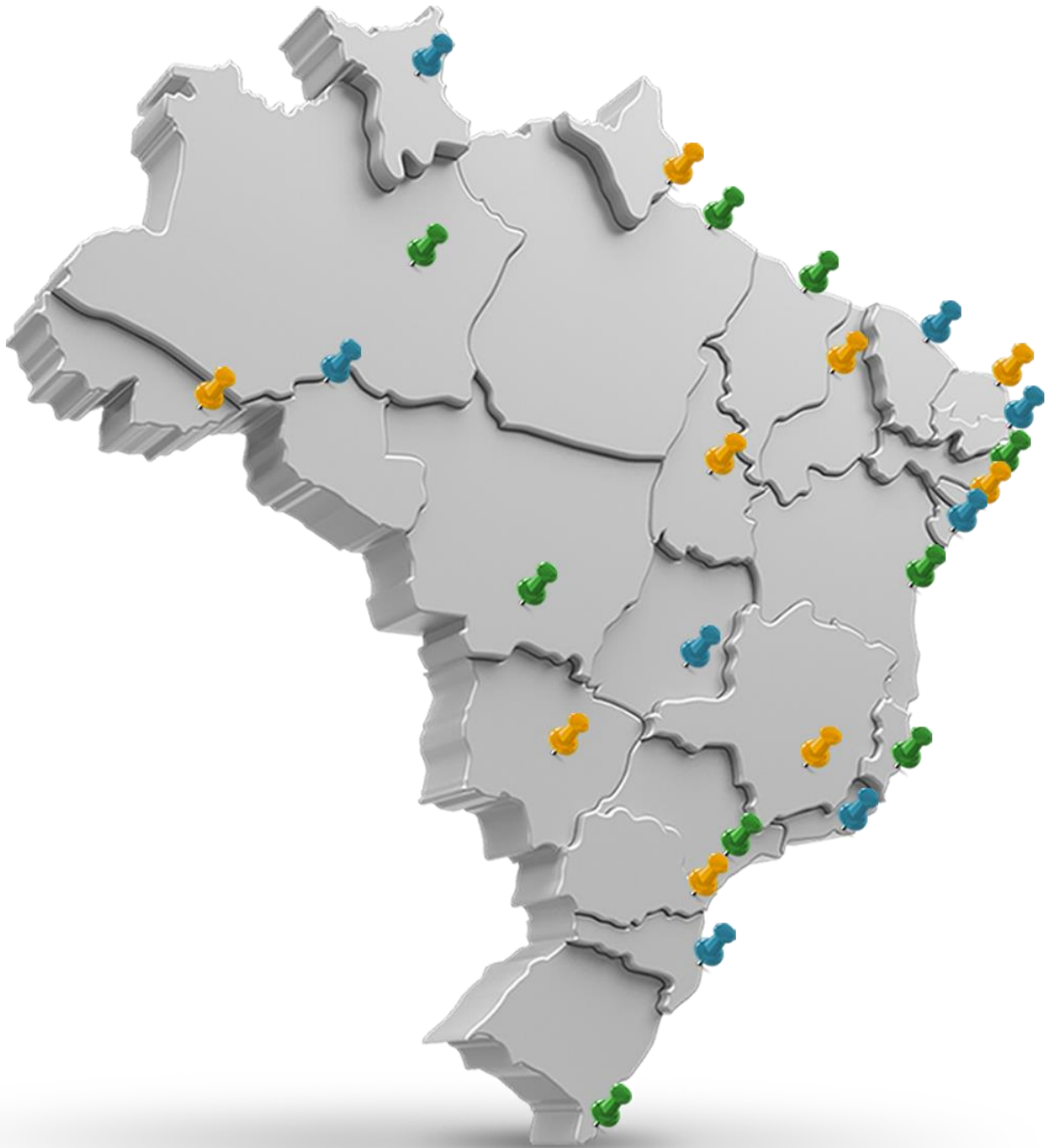
PARÂMETROS METODOLÓGICOS

	Perfil	Frequência	Percentual	Percentual válido
Sexo	Masculino	22913	52,9	52,9
	Feminino	20413	47,1	47,1
Faixa etária	16 a 24 anos	5775	13,3	13,3
	25 a 34 anos	8849	20,4	20,4
	35 a 44 anos	9050	20,9	20,9
	45 a 59 anos	10819	25,0	25,0
	Acima de 60 anos	8834	20,4	20,4
Escolaridade	Até fundamental completo (8ª série/9º ano)	16470	38,0	38,0
	Ensino médio incompleto ou completo (segundo grau)	13321	30,7	30,7
	Superior incompleto, completo ou mais	13536	31,2	31,2
Ocupação	PEA	21873	50,5	50,5
	NÃO PEA	9787	22,6	22,6
	NS/NR	11666	26,9	26,9



PONDERAÇÃO DOS DADOS

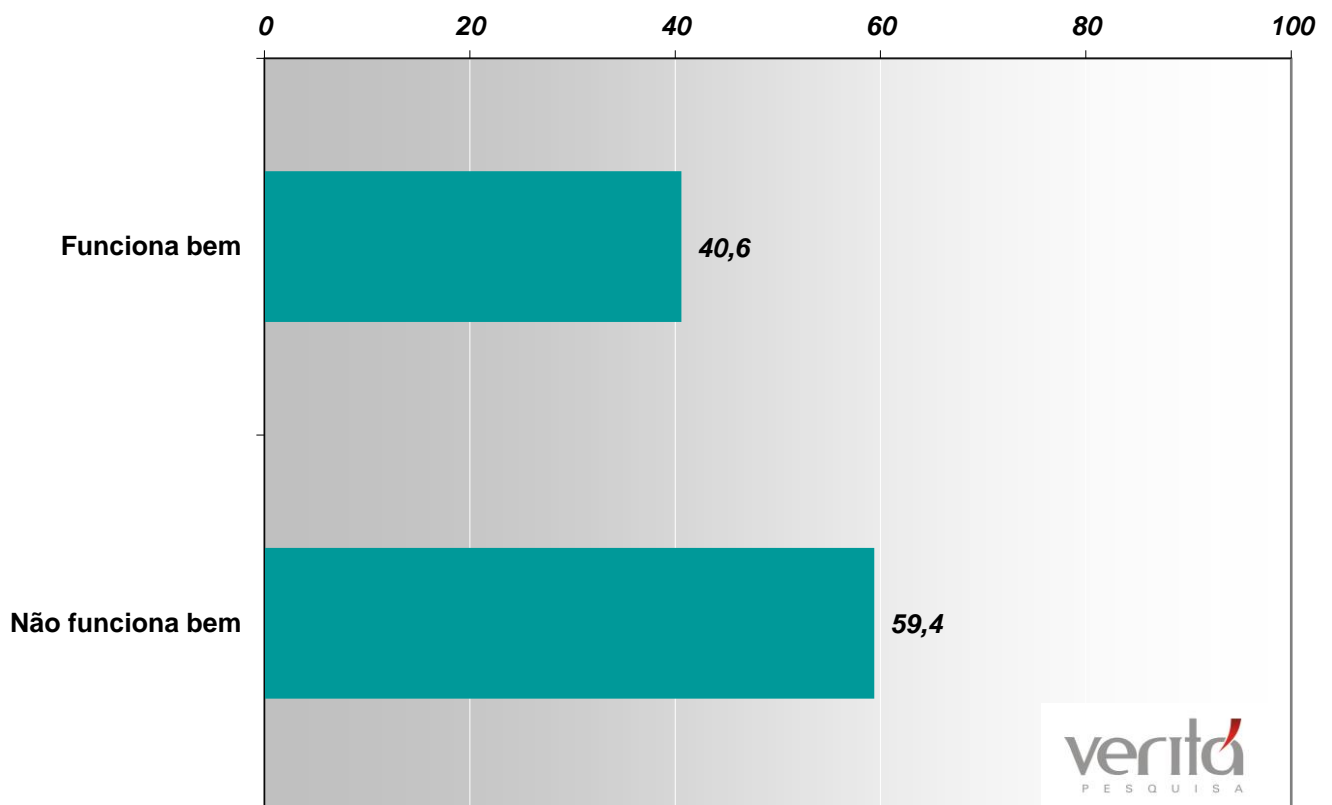
Após a coleta foi realizado ponderação para atribuir o peso ideal a cada entrevista realizada de acordo com a sua representatividade. A ponderação neste caso foi feita com base nos percentuais por sexo, faixa etária e escolaridade. Este processo é necessário para a amostra represente fielmente a população estudada.





PERCEPÇÃO SOBRE O FUNCIONAMENTO DE SERVIÇOS PÚBLICOS ESSENCIAIS NA CIDADE. VOCÊ ACHA QUE O SANEAMENTO BÁSICO:

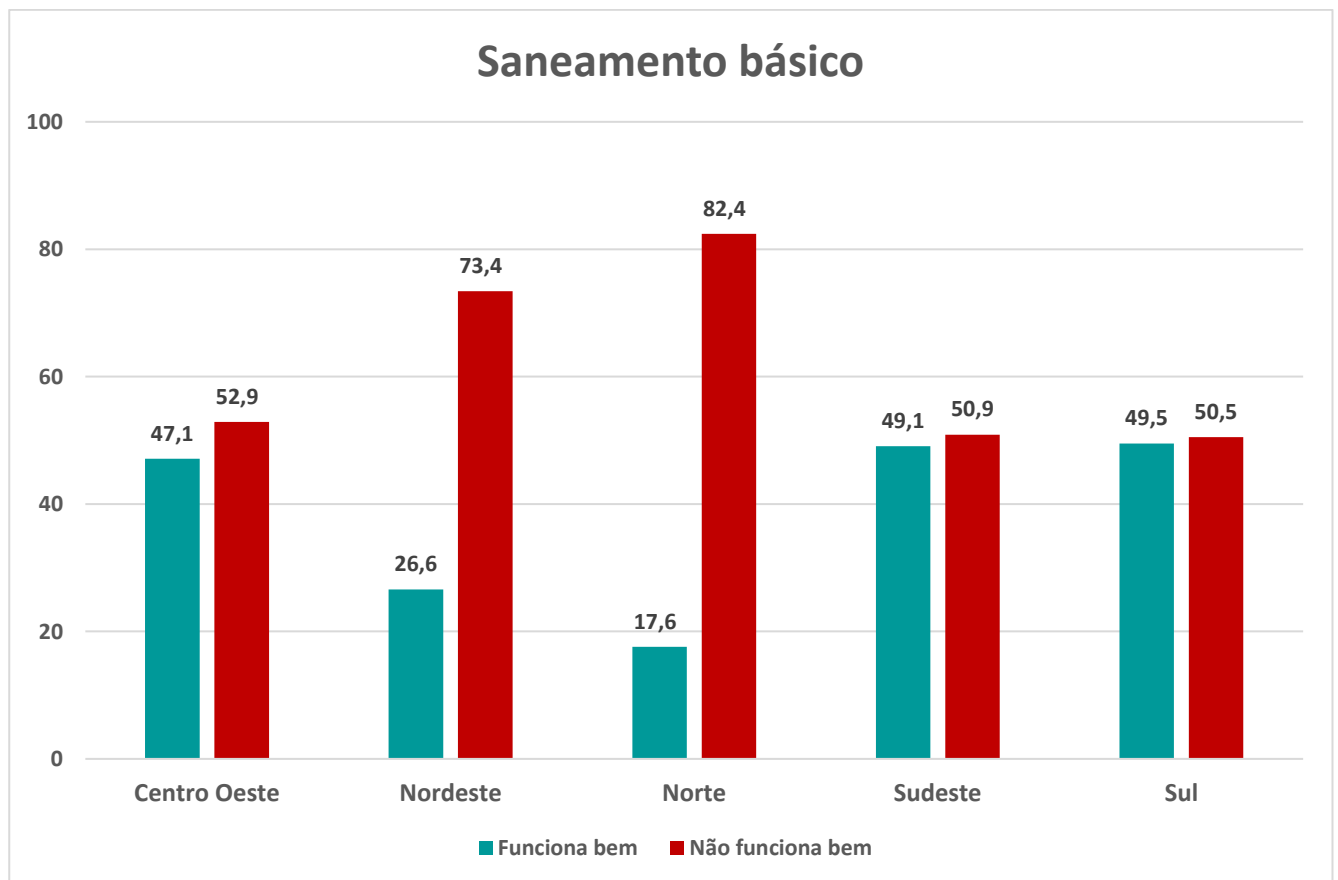
REFERÊNCIA BRASIL	Percentual	Percentual Válido
Funciona bem	23,2	40,6
Não funciona bem	34,0	59,4
Total	57,2	100,0
Não utiliza ou não sabe opinar	42,8	
Total	100,0	





SANEAMENTO BÁSICO POR REGIÃO

REFERÊNCIA BRASIL	Funciona bem	Não funciona bem	Total
Centro Oeste	47,1%	52,9%	100,0%
Nordeste	26,6%	73,4%	100,0%
Norte	17,6%	82,4%	100,0%
Sudeste	49,1%	50,9%	100,0%
Sul	49,5%	50,5%	100,0%
Total	40,6%	59,4%	100,0%





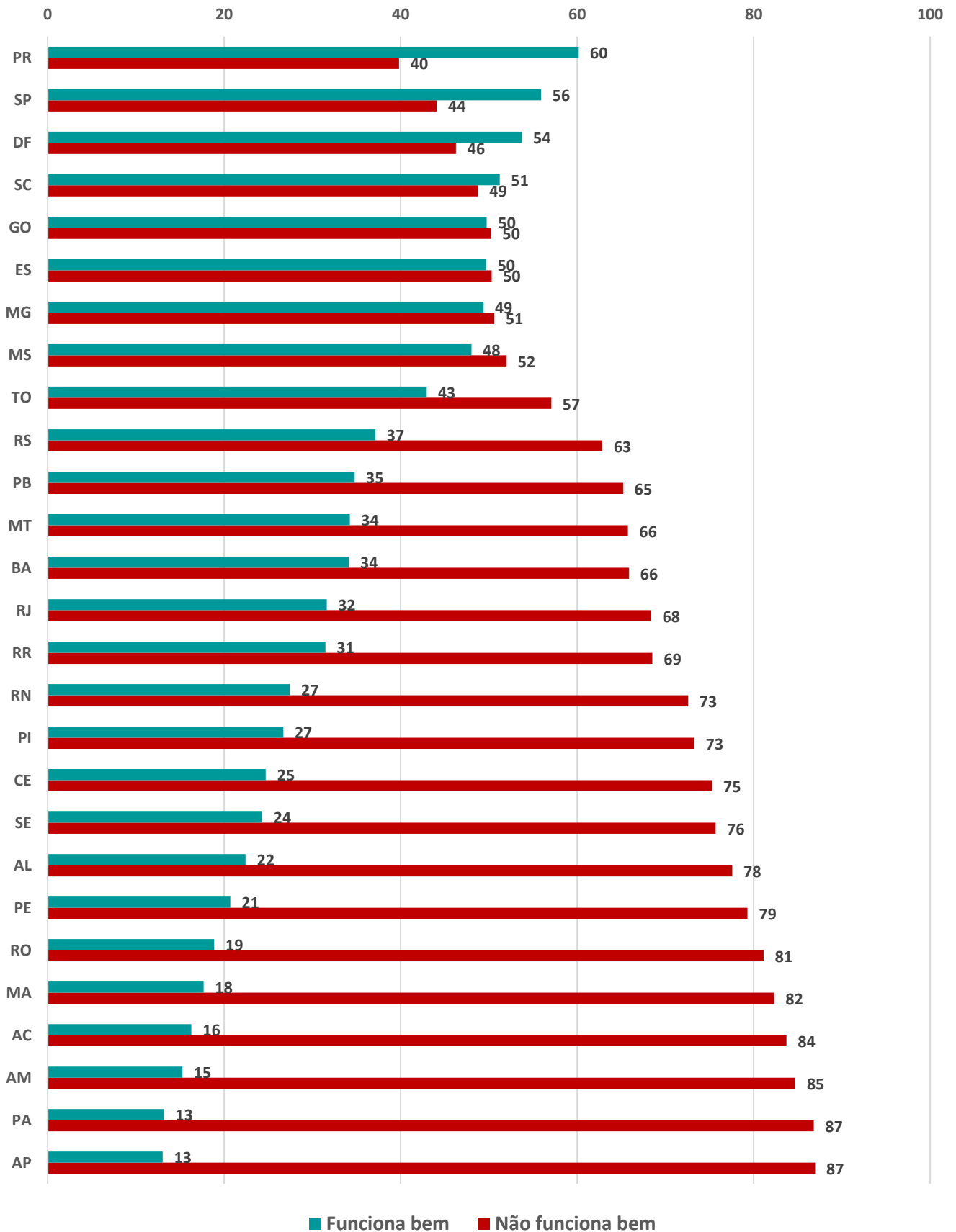
SANEAMENTO BÁSICO POR UNIDADES DA FEDERAÇÃO

REFERÊNCIA BRASIL	Funciona bem	Não funciona bem	Total
AC	16%	84%	100,0%
AL	22%	78%	100,0%
AM	15%	85%	100,0%
AP	13%	87%	100,0%
BA	34%	66%	100,0%
CE	25%	75%	100,0%
DF	54%	46%	100,0%
ES	50%	50%	100,0%
GO	50%	50%	100,0%
MA	18%	82%	100,0%
MG	49%	51%	100,0%
MS	48%	52%	100,0%
MT	34%	66%	100,0%
PA	13%	87%	100,0%
PB	35%	65%	100,0%
PE	21%	79%	100,0%
PI	27%	73%	100,0%
PR	60%	40%	100,0%
RJ	32%	68%	100,0%
RN	27%	73%	100,0%
RO	19%	81%	100,0%
RR	31%	69%	100,0%
RS	37%	63%	100,0%
SC	51%	49%	100,0%
SE	24%	76%	100,0%
SP	56%	44%	100,0%
TO	43%	57%	100,0%
Total	41%	59%	100,0%





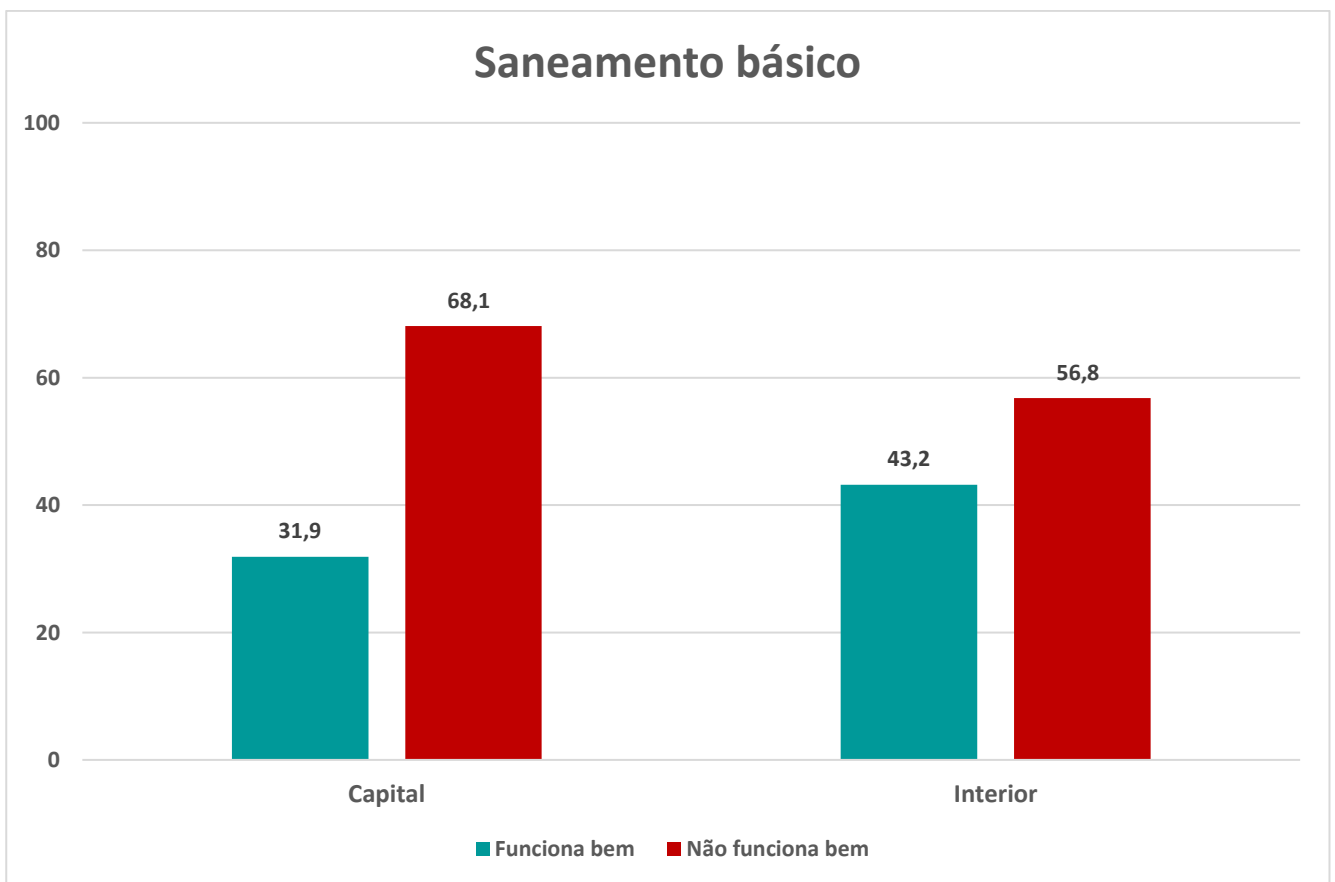
Saneamento básico





SANEAMENTO BÁSICO POR CAPITAIS E INTERIOR

REFERÊNCIA BRASIL	Funciona bem	Não funciona bem	Total
Capital	31,9%	68,1%	100,0%
Interior	43,2%	56,8%	100,0%
Total	40,6%	59,4%	100,0%



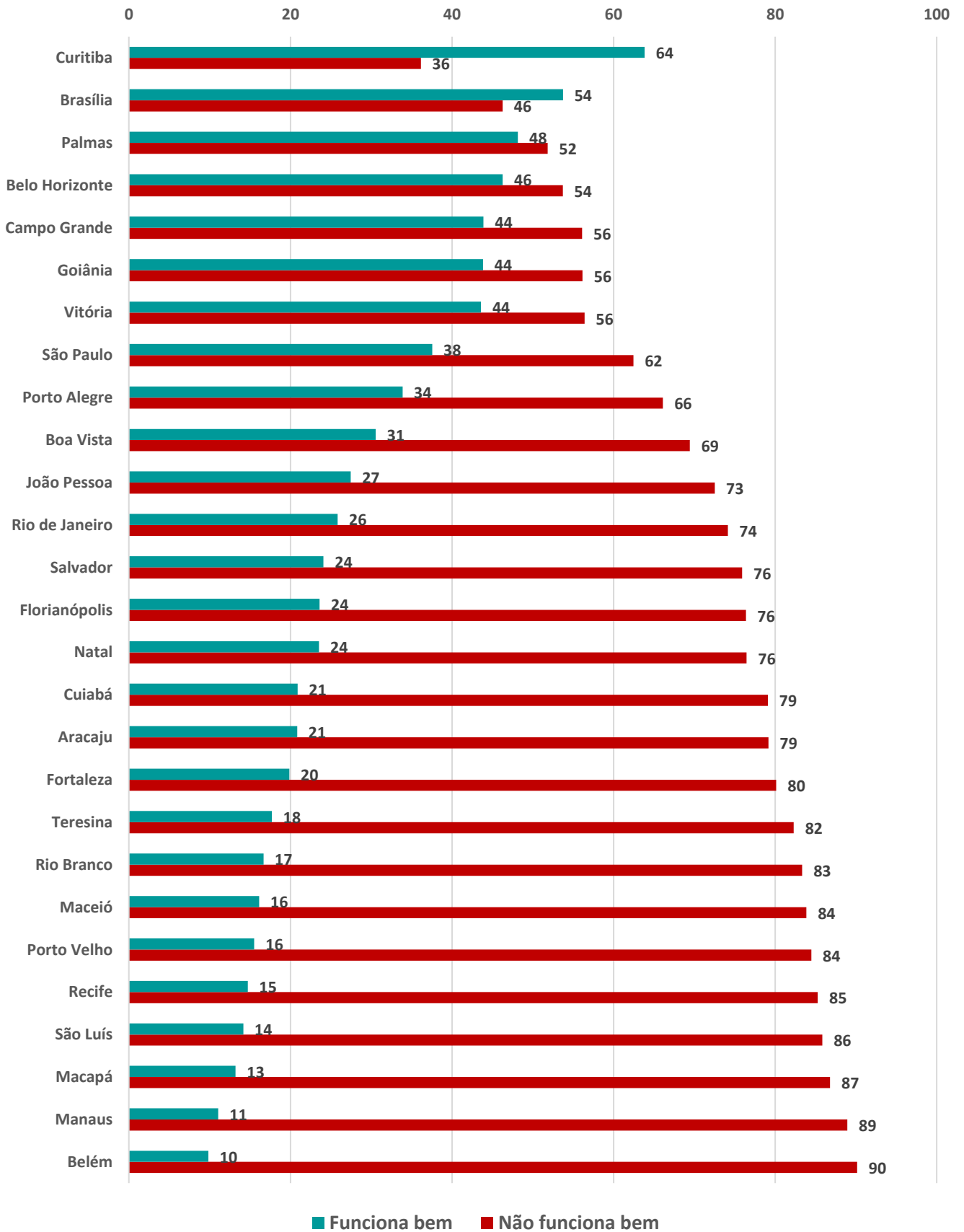


SANEAMENTO BÁSICO POR CAPITAIS

REFERÊNCIA BRASIL	Funciona bem	Não funciona bem	Total
Aracaju	21%	79%	100%
Belém	10%	90%	100%
Belo Horizonte	46%	54%	100%
Boa Vista	31%	69%	100%
Brasília	54%	46%	100%
Campo Grande	44%	56%	100%
Cuiabá	21%	79%	100%
Curitiba	64%	36%	100%
Florianópolis	24%	76%	100%
Fortaleza	20%	80%	100%
Goiânia	44%	56%	100%
João Pessoa	27%	73%	100%
Macapá	13%	87%	100%
Maceió	16%	84%	100%
Manaus	11%	89%	100%
Natal	24%	76%	100%
Palmas	48%	52%	100%
Porto Alegre	34%	66%	100%
Porto Velho	16%	84%	100%
Recife	15%	85%	100%
Rio Branco	17%	83%	100%
Rio de Janeiro	26%	74%	100%
Salvador	24%	76%	100%
São Luís	14%	86%	100%
São Paulo	38%	62%	100%
Teresina	18%	82%	100%
Vitória	44%	56%	100%
Total	32%	68%	100%



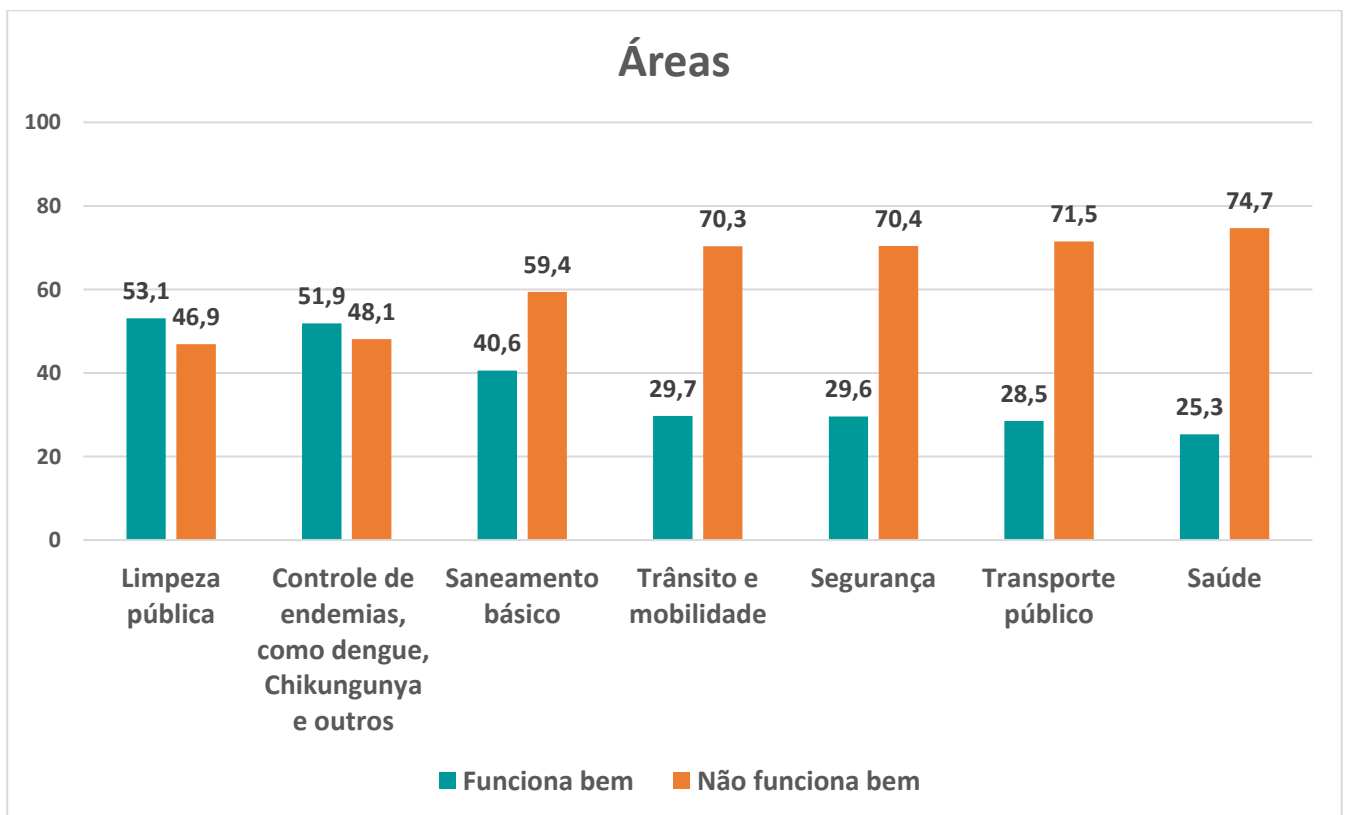
Saneamento básico





RANKING DAS ÁREAS

REFERÊNCIA BRASIL	Funciona bem	Não funciona bem	Total
Saúde	25,3%	74,7%	100%
Segurança	29,6%	70,4%	100%
Transporte público	28,5%	71,5%	100%
Trânsito e mobilidade	29,7%	70,3%	100%
Saneamento básico	40,6%	59,4%	100%
Controle de endemias, como dengue, Chikungunya e outros	51,9%	48,1%	100%
Limpeza pública	53,1%	46,9%	100%





verita
P E S Q U I S A

(34) 3234-0080

www.institutoverita.com.br

R. Pres. Costa e Silva, 140 – Morada da Colina,
Uberlândia – MG, 38411-110

 @institutoverita