



verita
P E S Q U I S A



BRASIL

SERVIÇOS PÚBLICOS - SAÚDE jul/2023



DADOS DA PESQUISA

Abrangência: Brasil

Período: 07 a 28/07/2023

Amostra: 43.326 eleitores

Margem de erro: 2,0 pontos percentuais

Realização: INSTITUTO VERITA LTDA - EPP

Contratante: Iniciativa própria do Instituto



Esta pesquisa é um recorte do projeto realizado em todo país que avaliou os governos das 27 unidades federativas, as 26 capitais e mais de 300 municípios. A pesquisa aconteceu de 7 a 28 de julho, é a maior pesquisa do gênero realizada, ouvindo 43.326 eleitores.

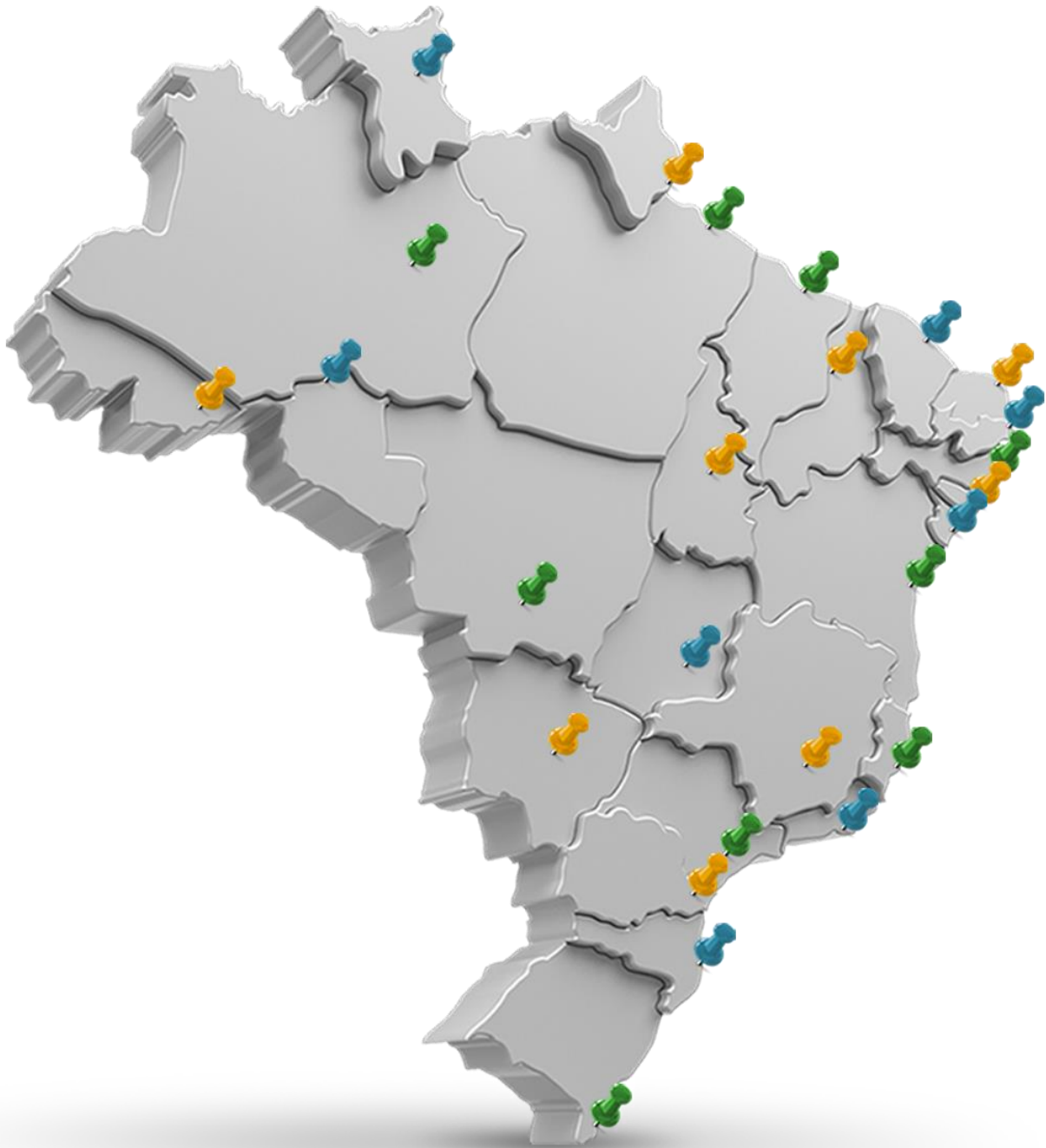
PARÂMETROS METODOLÓGICOS

	Perfil	Frequência	Percentual	Percentual válido
Sexo	Masculino	22913	52,9	52,9
	Feminino	20413	47,1	47,1
Faixa etária	16 a 24 anos	5775	13,3	13,3
	25 a 34 anos	8849	20,4	20,4
	35 a 44 anos	9050	20,9	20,9
	45 a 59 anos	10819	25,0	25,0
	Acima de 60 anos	8834	20,4	20,4
Escolaridade	Até fundamental completo (8ª série/9º ano)	16470	38,0	38,0
	Ensino médio incompleto ou completo (segundo grau)	13321	30,7	30,7
	Superior incompleto, completo ou mais	13536	31,2	31,2
Ocupação	PEA	21873	50,5	50,5
	NÃO PEA	9787	22,6	22,6
	NS/NR	11666	26,9	26,9



PONDERAÇÃO DOS DADOS

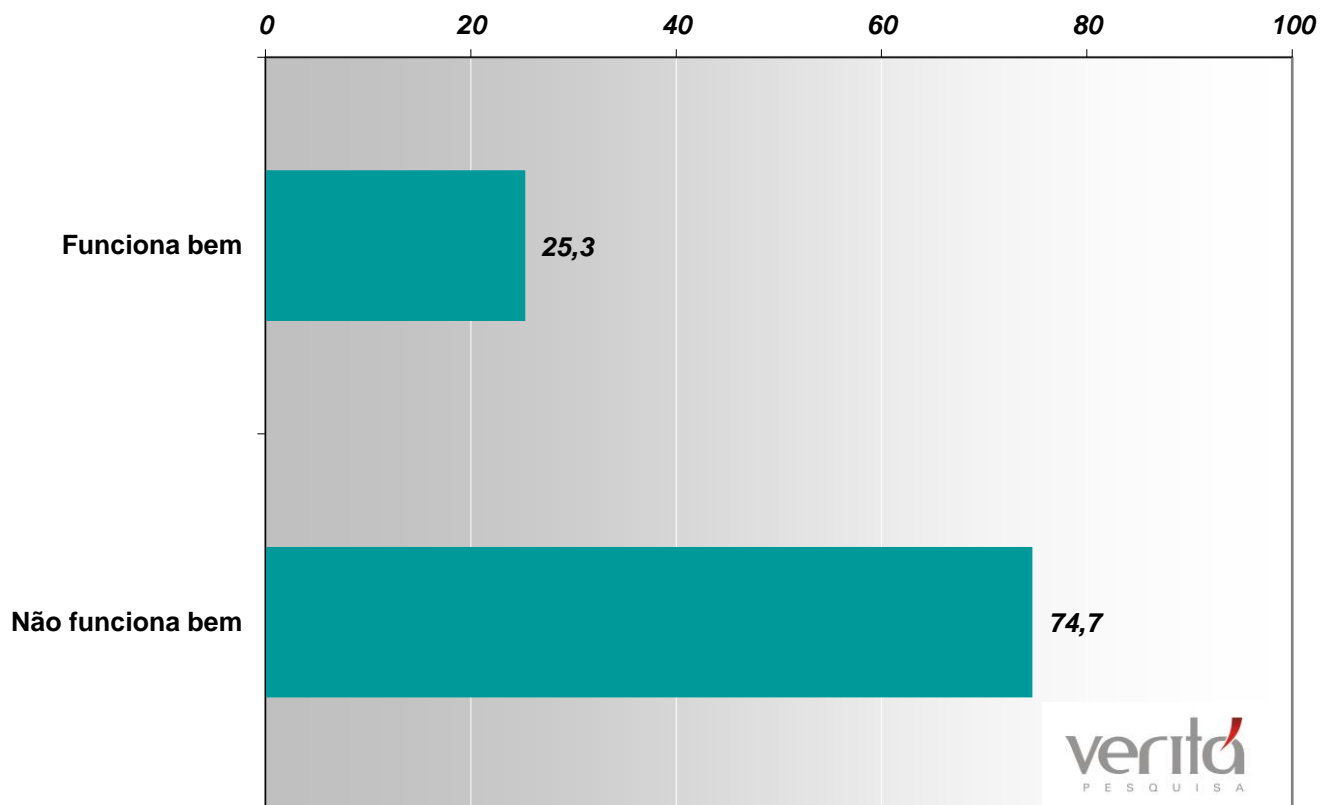
Após a coleta foi realizado ponderação para atribuir o peso ideal a cada entrevista realizada de acordo com a sua representatividade. A ponderação neste caso foi feita com base nos percentuais por sexo, faixa etária e escolaridade. Este processo é necessário para a amostra represente fielmente a população estudada.





PERCEPÇÃO SOBRE O FUNCIONAMENTO DE SERVIÇOS PÚBLICOS ESSENCIAIS NA CIDADE. VOCÊ ACHA QUE A SAÚDE:

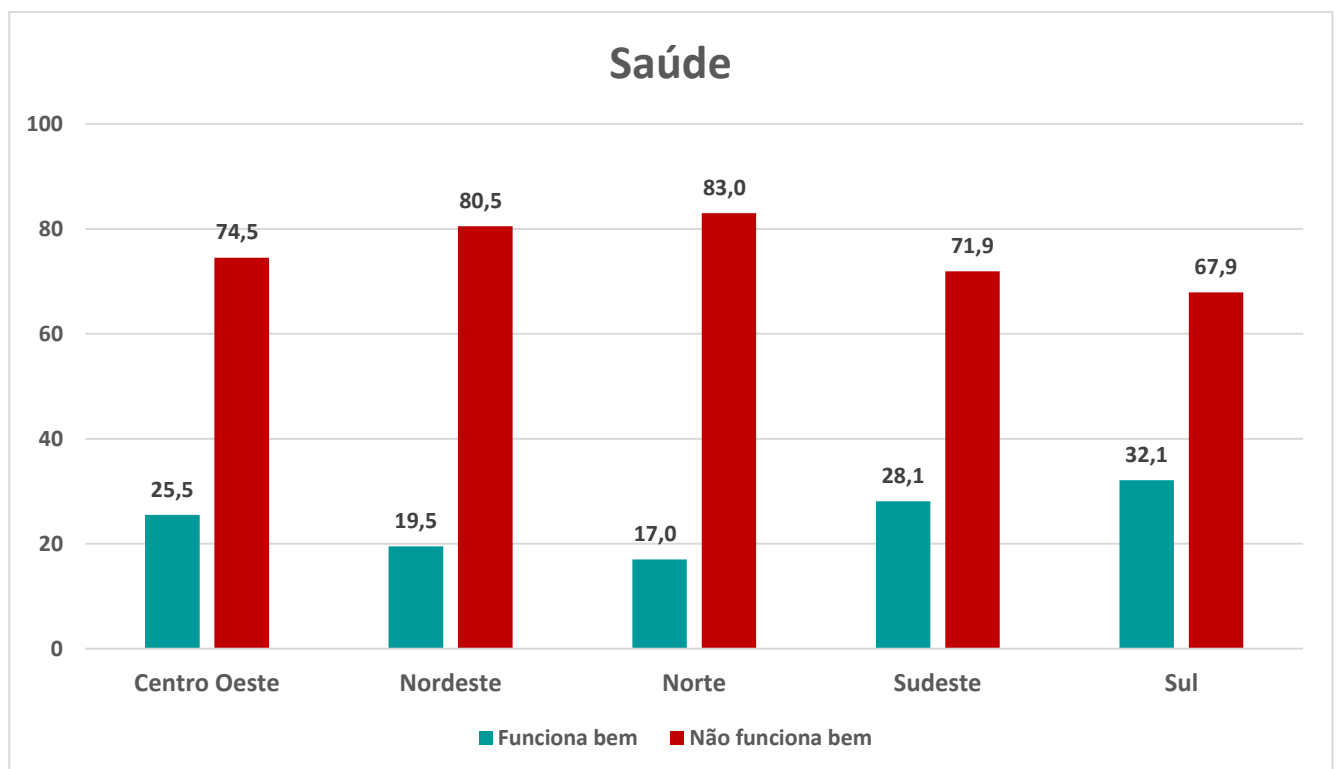
REFERÊNCIA BRASIL	Percentual	Percentual Válido
Funciona bem	15,3	25,3
Não funciona bem	45,2	74,7
Total	60,5	100,0
Não utiliza ou não sabe opinar	39,5	
Total	100,0	





SAÚDE POR REGIÃO

REFERÊNCIA BRASIL	Funciona bem	Não funciona bem	Total
Centro Oeste	25,5%	74,5%	100,0%
Nordeste	19,5%	80,5%	100,0%
Norte	17,0%	83,0%	100,0%
Sudeste	28,1%	71,9%	100,0%
Sul	32,1%	67,9%	100,0%
Total	25,3%	74,7%	100,0%





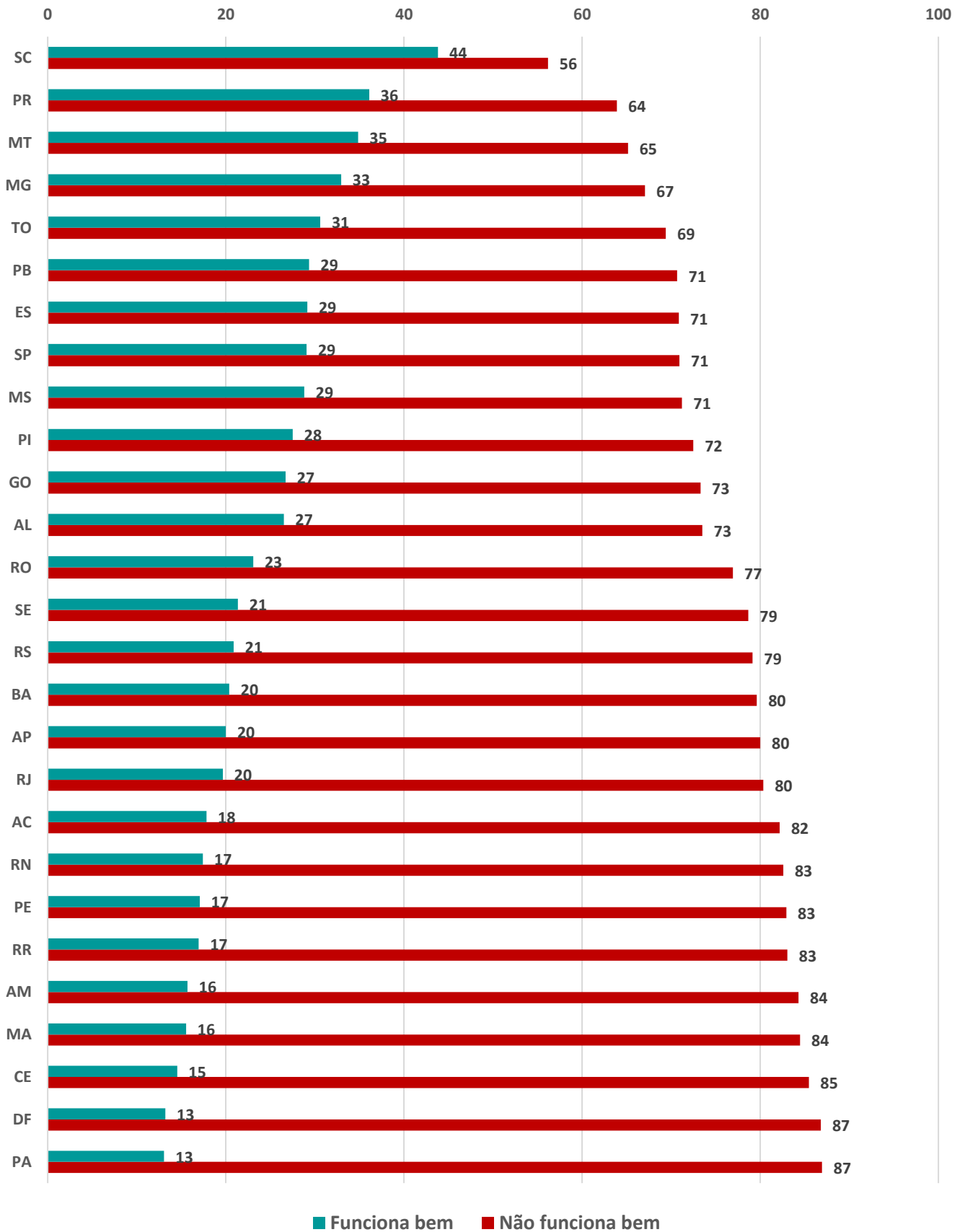
SAÚDE POR UNIDADES DA FEDERAÇÃO

REFERÊNCIA BRASIL	Funciona bem	Não funciona bem	Total
AC	18%	82%	100,0%
AL	27%	73%	100,0%
AM	16%	84%	100,0%
AP	20%	80%	100,0%
BA	20%	80%	100,0%
CE	15%	85%	100,0%
DF	13%	87%	100,0%
ES	29%	71%	100,0%
GO	27%	73%	100,0%
MA	16%	84%	100,0%
MG	33%	67%	100,0%
MS	29%	71%	100,0%
MT	35%	65%	100,0%
PA	13%	87%	100,0%
PB	29%	71%	100,0%
PE	17%	83%	100,0%
PI	28%	72%	100,0%
PR	36%	64%	100,0%
RJ	20%	80%	100,0%
RN	17%	83%	100,0%
RO	23%	77%	100,0%
RR	17%	83%	100,0%
RS	21%	79%	100,0%
SC	44%	56%	100,0%
SE	21%	79%	100,0%
SP	29%	71%	100,0%
TO	31%	69%	100,0%
Total	25%	75%	100,0%





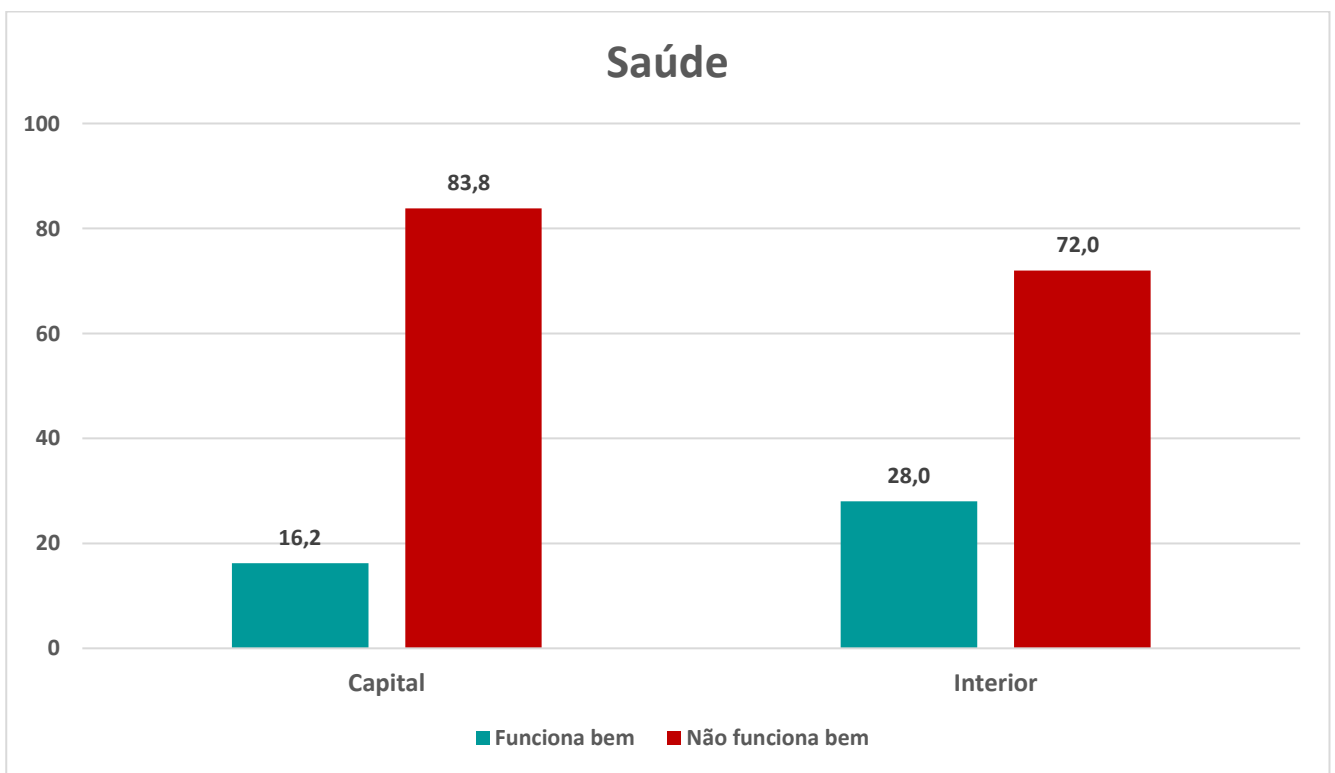
Saúde





SAÚDE POR CAPITAIS E INTERIOR

REFERÊNCIA BRASIL	Funciona bem	Não funciona bem	Total
Capital	16,2%	83,8%	100,0%
Interior	28,0%	72,0%	100,0%
Total	25,3%	74,7%	100,0%



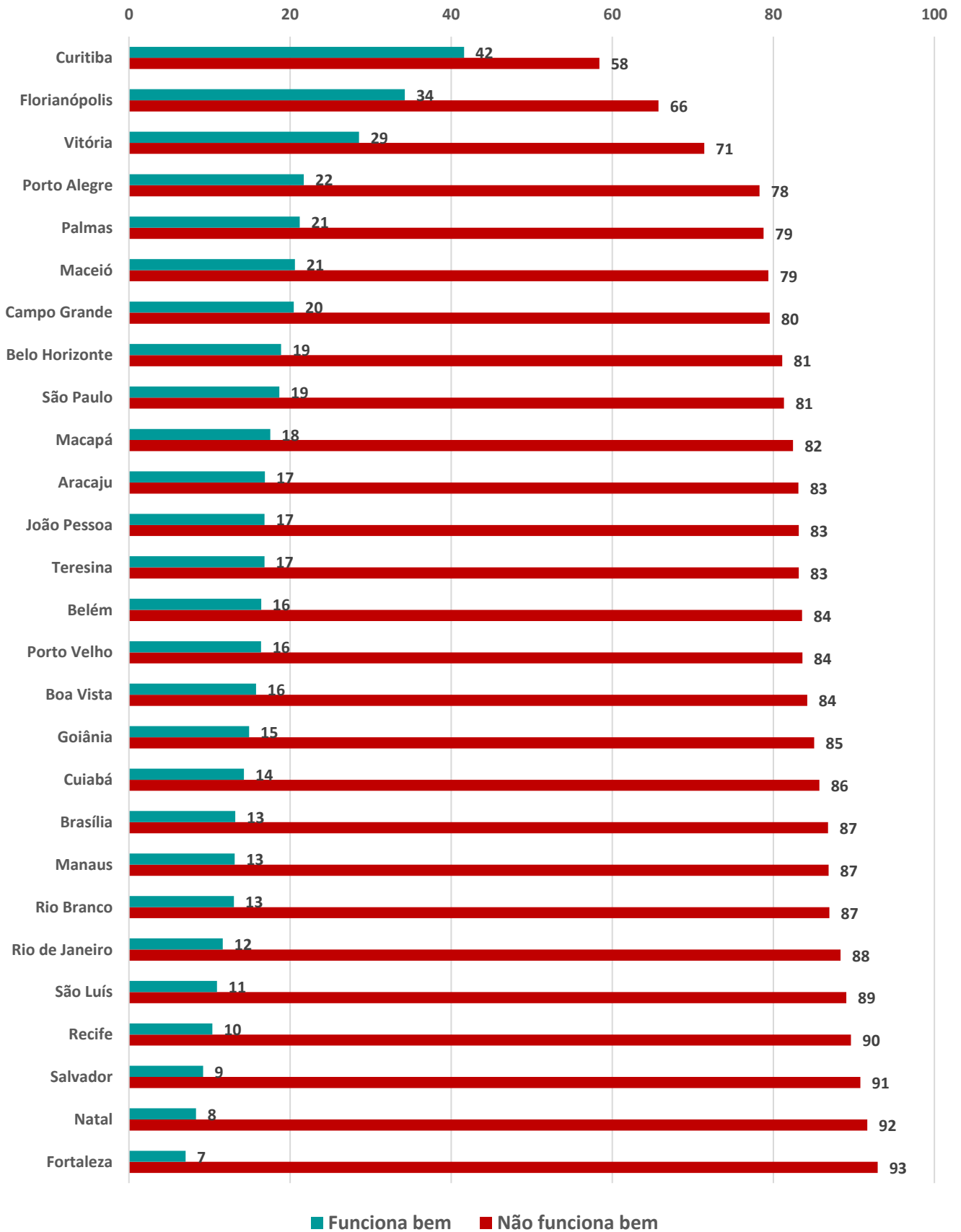


SAÚDE POR CAPITAIS

REFERÊNCIA BRASIL	Funciona bem	Não funciona bem	Total
Aracaju	17%	83%	100%
Belém	16%	84%	100%
Belo Horizonte	19%	81%	100%
Boa Vista	16%	84%	100%
Brasília	13%	87%	100%
Campo Grande	20%	80%	100%
Cuiabá	14%	86%	100%
Curitiba	42%	58%	100%
Florianópolis	34%	66%	100%
Fortaleza	7%	93%	100%
Goiânia	15%	85%	100%
João Pessoa	17%	83%	100%
Macapá	18%	82%	100%
Maceió	21%	79%	100%
Manaus	13%	87%	100%
Natal	8%	92%	100%
Palmas	21%	79%	100%
Porto Alegre	22%	78%	100%
Porto Velho	16%	84%	100%
Recife	10%	90%	100%
Rio Branco	13%	87%	100%
Rio de Janeiro	12%	88%	100%
Salvador	9%	91%	100%
São Luís	11%	89%	100%
São Paulo	19%	81%	100%
Teresina	17%	83%	100%
Vitória	29%	71%	100%
Total	16%	84%	100%



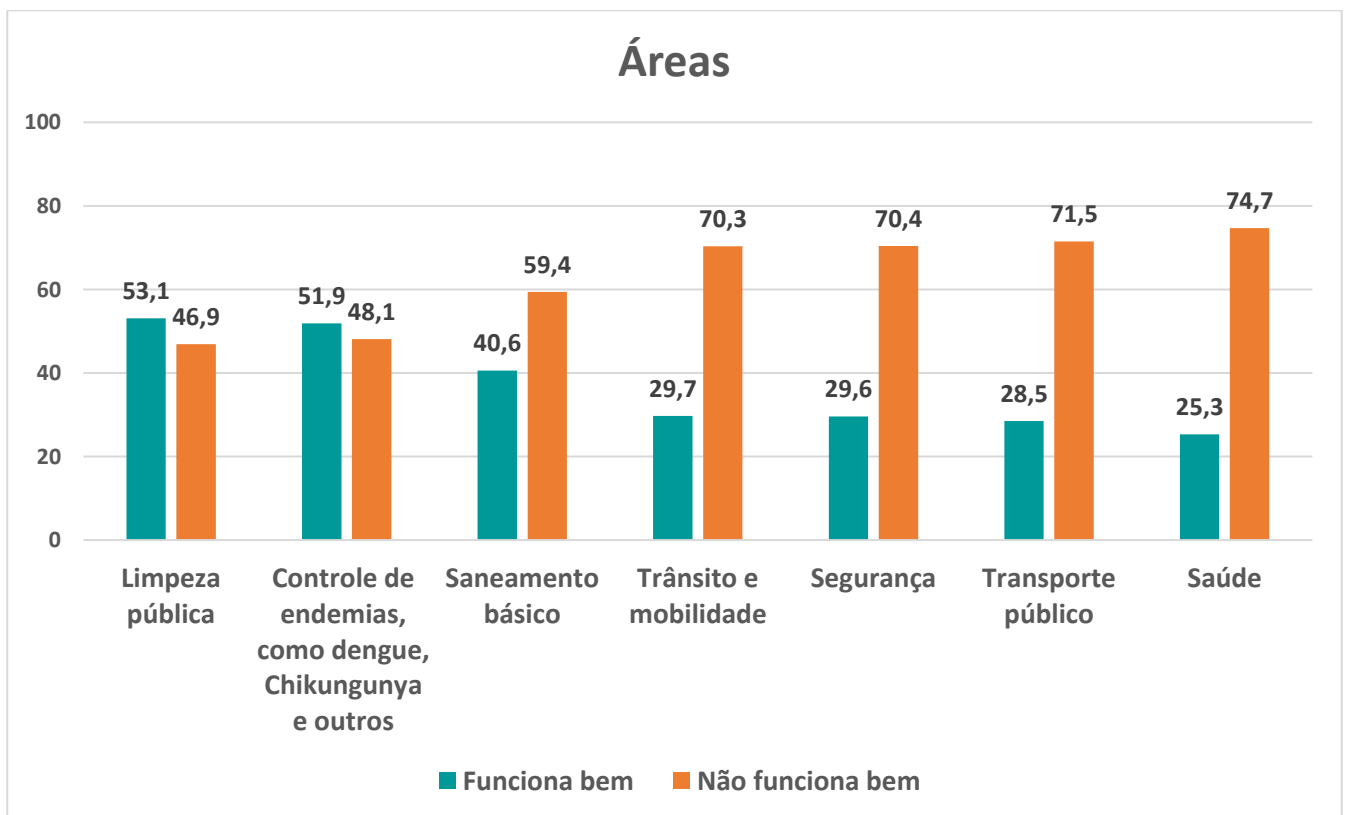
Saúde





RANKING DAS ÁREAS

REFERÊNCIA BRASIL	Funciona bem	Não funciona bem	Total
Saúde	25,3%	74,7%	100%
Segurança	29,6%	70,4%	100%
Transporte público	28,5%	71,5%	100%
Trânsito e mobilidade	29,7%	70,3%	100%
Saneamento básico	40,6%	59,4%	100%
Controle de endemias, como dengue, Chikungunya e outros	51,9%	48,1%	100%
Limpeza pública	53,1%	46,9%	100%





verita
P E S Q U I S A

(34) 3234-0080

www.institutoverita.com.br

R. Pres. Costa e Silva, 140 – Morada da Colina,
Uberlândia – MG, 38411-110

 @institutoverita